

Ansvarig portföljförvaltare



Fonden förvaltas av Jyri Suonpää, erfarenhet i branschen 26 år.

Placeringsinriktning

En räntefond som placerar i euronominerade företagsobligationer inom High Yield –segmentet (dvs. obligationer med högre avkastningspotential men samtidigt också med högre risk, emitterade av företag med lägre kreditvärdighetsklassificering). Fonden placerar enligt en "bond-picking" strategi, som går ut på ett aktivt val av obligationer. Fonden strävar efter att i ett normalläge på räntemarknaden ha en genomsnittl...

Fondfakta

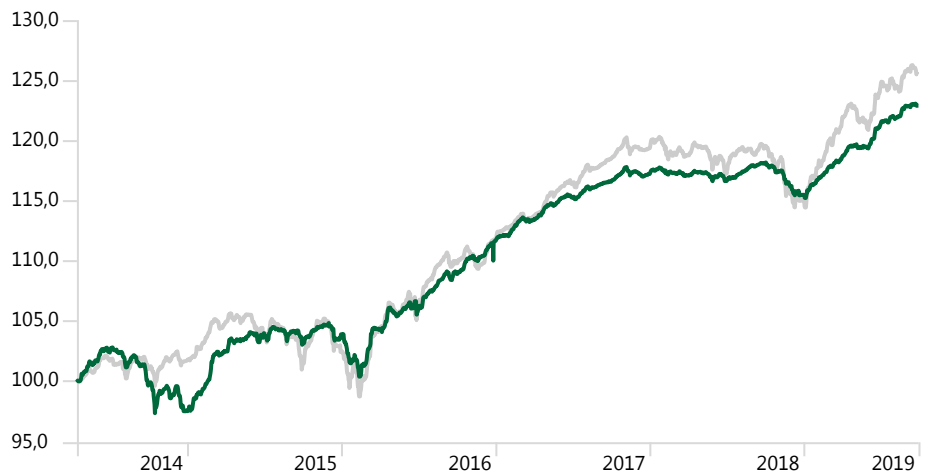
Namn	Ålandsbanken Euro High Yield SEK
Startdatum	14.4.2014
Fund Size	1 808 716 341 kr
Jämförelseindex	ICE BofAML EUR HY Constnd TR EUR
ISIN	FI4000087895
Morningstar Rating	★
Årlig avgift	1,00
Registreringsland	Finland
Antal innehav	101

Avkastning % *

	Fond	Index
1 mån	0,01	-0,22
3 mån	1,46	1,24
i år	6,40	9,06
1 år	4,07	5,15
3 år an.	4,10	4,55
5 år an.	4,28	4,43
10 år an.		7,82

* Fondens avkastning visas i sek. Då det inte finns något index hedgat till sek visas index i basvaluta, EUR.

Fond och index, utveckling % sedan start



—Ålandsbanken Euro High Yield SEK 122,9 —ICE BofAML EUR HY Constnd TR EUR 125,5

Marknadsöversikt

September var stabil för high yield-marknaden. Under den gångna månaden sjönk jämförelseindexet marginellt medan fondvärdet steg något. Fondens avkastning var alltså åter god i jämförelse med sitt jämförelseindex och sin jämförelsegrupp. Stämningen på marknaden styrdes av centralbankernas penningpolitiska beslut och anvisningar. Dessa ledde inte till några stora förändringar av marknadsförväntningarna. Företagsobligationer, och speciellt investeringar med hög risk, förväntas ge fortsatt god avkastning, och marknaden för high yield-obligationer är ännu en av de få tillgångsklasser där avkastningen förväntas vara positiv.

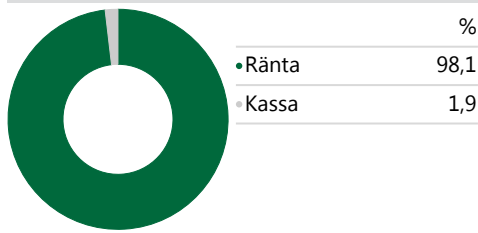


Ålandsbanken fonder tillämpar FN:s principer för ansvarsfulla investeringar (United Nations Principles for Responsible Investment). Vi strävar efter att beakta hanteringen av miljöaspekter, samhällsfrågor och god förvaltningsmed vid alla våra placeringsbeslut.

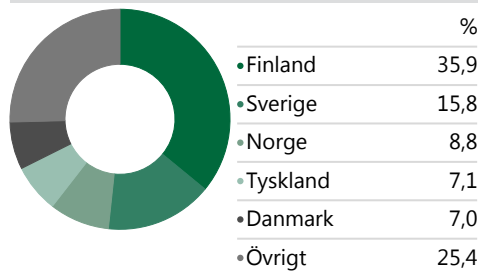
Kontakta oss:
 Finland Tfn: +358 204 29 011, info@alandsbanken.fi
 Åland Tfn: +358 204 29 011, info@alandsbanken.ax
 Sverige Tfn: +46 8 791 48 00, info@alandsbanken.se

Fonden förvaltas av Ålandsbanken Fondbolag Ab. Fondprospektet, fondens faktablad för investerare (KIID), samt mer information finns på Ålandsbankens samtliga kontor och på www.alandsbanken.fi och www.alandsbanken.se. Fonden marknadsförs och säljs av Ålandsbanken Abp i egenskap av ombud för de av Ålandsbanken Fondbolag Ab förvaltade placeringsfonder.

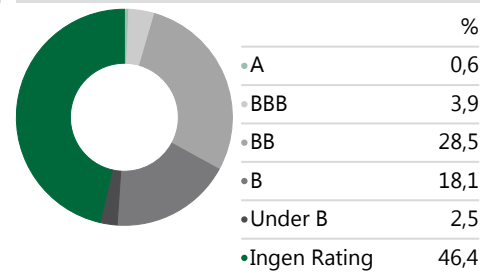
Tillgångsallokering



Landsfördelning



Ratingfördelning



Fördelning enligt förfalldatum

	% av fonden
1-3 Yr %	28,10
3-5 Yr %	41,12
5-7 Yr %	17,02
7-10 Yr %	4,44
10-15 Yr %	0,28
15-20 Yr %	0,00
20-30 Yr %	2,01
30+ Yr %	3,09

Portföljaktivitet

Stora teckningar eller inlösningar gjordes inte i fonden under den gångna månaden utan fondens totala tillgångar förblev någorlunda oförändrade under månaden. Under september deltog fonden i nyemissionerna i Intrum Ab, European Energy A/S, som också är en grön obligation, samt Vapo Oy. Placeringarna finansierades genom att minska fondens kontantandel. I en miljö med noll- och negativa räntor syftar fonden till att hålla sin kontantandel så liten som möjligt. Under den gångna månaden skedde inga nämnvärda förändringar i durationen som betecknar fondens ränterisk eller snittkreditbetyget för fondens placeringar.

Fondens 10 största innehav


	% av fonden	Kupong %	Förfalldatum
Finnair 7,875% 13.10.2020	2,55 %	7,88 %	13.10.2020
Europcar 4,125% 15.11.2024/20	2,52 %	4,13 %	15.11.2024
Sunborn Gibraltar	2,15 %	5,00 %	5.9.2022
Nassa Topco AS 2,875% 06.04.2024	1,94 %	2,88 %	6.4.2024
Thyssenkrupp AG 2,875 % 22.2.2024	1,91 %	2,88 %	22.2.2024
Verisure Midholding Ab 5.75% 1.12.2023	1,90 %	5,75 %	1.12.2023
Volvo Car AB 2% 24.01.2025	1,90 %	2,00 %	24.1.2025
YIT OYJ 3,15% 11.6.2021/19	1,87 %	3,15 %	11.6.2021
Algeco Scotsman FRN 15.2.2023/19	1,83 %	6,25 %	15/2/2023
INTRUM 3,00% 15.09.2027	1,83 %	3,00 %	15.9.2027

Nyckeltal 12 mån

	Investering	+/- Index	Index
Standardavvikelse	1,06	-4,91	5,97
Beta	0,75	-0,25	1,00
Sharpe Ratio	0,93	-0,12	1,05
Information Ratio	-0,90		
Tracking Error	7,03	7,03	0,00

Riskindikator

RISK- OCH AVKASTNINGSPROFIL



Denna publikation är en sammanställning och bearbetning av information som i god tro inhämtats från källor vilka bedömts som tillförlitliga. Ålandsbanken kan dock inte garantera riktigheten i denna information. Ålandsbanken åtar sig inte något ansvar för förluster eller skada som uppkommit genom beslut grundat på material i föreliggande publikation. Innehållet i denna publikation utgör inte någon oberoende investeringsanalys och utgivningen av publikationen innefattar inget förbud för anställda i Ålandsbanken att före spridningen för egen del handla i de värdepapper som omnämns. Publikationen är därför att betrakta som marknadsföringsmaterial och syftet med den är endast att ge en allmän information som kan utgöra en av flera källor för ett investeringsbeslut. Informationen tar inte hänsyn till någon enskild persons (fysisk eller juridisk) ekonomiska ställning, mål med eller kunskap om eller erfarenhet av investeringar i värdepapper och utgör därför inte tillhandahållande av investeringsrådgivning. Den som önskar rådgivning bör kontakta Ålandsbankens kundrådgivare. Tänk på att placeringar i värdepapper alltid innebär en ekonomisk risk och att de placeringar som du gör sker på egen risk. En investering i värdepapper både kan stiga och sjunka i värde samt att du till och med kan förlora hela det insatta kapitalet. Denna publikation får inte mångfaldigas eller spridas utan Ålandsbankens tillstånd. Det är inte tillåtet att sprida publikationen i USA eller i något annat land där det enligt landets regler råder förbud mot sådan spridning. Ålandsbanken står under finska Finansinspektionens tillsyn.