

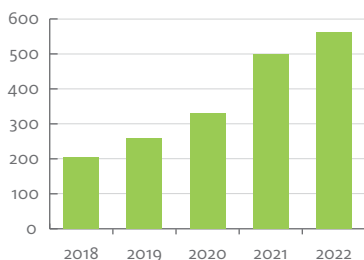
Aktiefakta



Aktiefakta

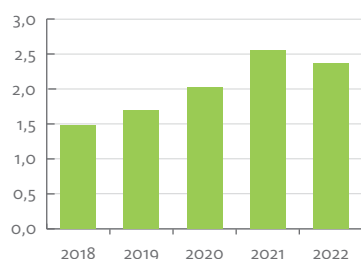
Börsvärde

miljoner euro



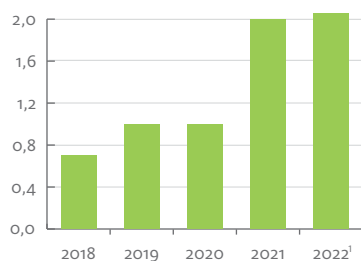
Resultat per aktie

euro



Dividend per aktie

euro



¹ Styrelsens förslag inför bolagsstämman.

Aktiekapitalet

Bankens aktiekapital är 42 029 289,89 euro. Aktierna fördelas på 6 476 138 A- och 8 777 709 B-aktier. Varje A-aktie representerar vid bolagsstämman tjugo (20) röster och varje B-aktie en (1) röst. I bolagsordningen finns ett stadgande som medför att ingen representant vid bolagsstämman får rösta för mer än en fyrtiondedel av det vid stämman företrädde röstetalet.

Bolagsstämman beslöt i april 2019 att bemyndiga styrelsen att fatta beslut om emission av aktier, optionsrätter och andra särskilda rättigheter som berättigar till aktier som avses i aktiebolagslagens 10 kap 1 §. Bemyndigandet avser aktier i serie B och det sammanlagda antalet aktier som med stöd av bemyndigandet kan emitteras ska inte överstiga 3 000 000 B-aktier. Bemyndigandet avser en eller flera emissioner mot vederlag eller vederlagsfria emissioner och kan även avse avyttring av egna aktier. Bemyndigandet ersätter bolagsstämmans alla tidigare icke-utnyttjade bemyndiganden av aktier och optionsrätter och andra särskilda rättigheter som berättigar till aktier. Bemyndigandet är i kraft till och med den 3 april 2024. Hittills har 90 021 aktier (per den 31 december 2022) emitterats med stöd av bemyndigandet och följaktligen kan ännu 2 909 979 B-aktier emitteras eller avyttras på basen av det.

Aktier som en del av program för rörlig ersättning

Nyemitterade eller förvärvade egna B-aktier utbetalas som en del av Ålandsbankens incitamentsprogram. Våren 2022 utbetalades 12 825 nyemitterade B-aktier. I mars 2023 kommer cirka 7 000 B-aktier att utbetalas. Ytterligare cirka 15 000 B-aktier kommer att utbetalas som uppskjuten del av incitamentsprogram under åren 2024–2027, förutsatt att kriterierna för utbetalning uppfylls. Antalet aktier är beroende av aktiekursen vid utdelningstillfället.

Förvärv av egna aktier

Bolagsstämman den 30 mars 2022 bemyndigade styrelsen att fatta beslut om förvärv av Ålandsbanken B-aktier. Bemyndigandet omfattar högst 1 500 000 B-aktier och är i kraft tills dess att nästa ordinarie bolagsstämma avslutas, dock längst till 30 september 2023.

På basen av detta bemyndigande har Ålandsbanken återköpt och makulerat 361 281 B-aktier för 12,1 miljoner euro under året.

Aktierna förvärfvas i syfte att utveckla Ålandsbankens kapitalstruktur, för att användas som vederlag i företagsförvärv eller industriella omorganiseringar, som en del av Ålandsbankens incentivsystem och annars för att överlåtas vidare eller behållas i Ålandsbanken. Därmed finns det vägande ekonomiska skäl för att genomföra ett riktat förvärv.

Aktiesparprogram

Ett nytt aktiesparprogram lanserades för samtliga anställda inom koncernen. De anställda kan spara maximalt fem procent av sin månadslön för att vid de halvårsvisa riktade emissionerna teckna B-aktier. Sparperioden inleddes i juli 2022. Programmet är ettårigt. Tre år efter respektive emission utdelar Ålandsbanken en gratis matchningsaktie för varje aktie som förvärvats i de riktade emissionerna till de som deltagit i emissionerna och som fortsättningsvis är anställda inom koncernen samt har de emitterade aktierna i sin ägo. De anställda erbjuds att teckna B-aktien till en kurs som understiger medelkursen för kalendermånaden innan respektive emission med 10 procent. Vid anmälningstidens slut hade 69 procent av antalet medarbetare i koncernen anmält sig till aktiesparprogrammet. Sparbeloppet för de som anmält sig till programmet är cirka 1,5 miljoner euro, vilket skulle motsvara cirka 44 000 B-aktier utgående från medelkursen för december 2022 inklusive en rabatt om 10 procent. Antalet matchningsaktier uppskattas till cirka 38 000 B-aktier. Det uppskattade antalet aktier som kan tillkomma personalen inom ramen för aktiesparprogrammet är cirka 83 000.

Inom ramen för aktiesparprogrammet emitterades i januari 2023 22 057 B-aktier.

Aktiekapitalets utveckling

År	Aktiekapital, euro	Antal A-aktier	Antal B-aktier
2022	42 029 289,89	6 476 138	8 777 709
2021	42 029 289,89	6 476 138	9 126 165
2020	42 029 289,89	6 476 138	9 109 916
2019	42 029 289,89	6 476 138	9 075 360
2018	41 974 063,28	6 476 138	8 995 547

Handeln med bankens aktier

Under 2022 omsattes bankens A-aktier på Helsingfors Börs för 9,4 miljoner euro till medelkursen 33,21 euro. Den högsta noteringen var 40,40 euro, den lägsta 27,30 euro. B-aktierna omsattes för 38,3 miljoner euro till medelkursen 33,19 euro. Den högsta noteringen var 39,60 euro och den lägsta 27,90 euro.

Antalet registrerade aktieägare i ägarförteckningen den 31 december 2022 var 13236 som ägde 13931957 aktier. Dessutom fanns totalt 1321890 förvaltarregistrerade aktier. Antalet direktregistrerade aktieägare har under året ökat med 9 procent.

De tio största aktieägarna

Aktieägare	Antal A-aktier	Antal B-aktier	Totalt	Ägarandel, %	Röstandel, %
1 Wiklöf Anders med bolag	1 993 534	1 332 961	3 326 495	21,81	29,79
2 Nordea Bank Abp (förvaltarregistrerat)	1 109	919 758	920 867	6,04	0,68
3 Alandia Försäkring Abp	754 908	52 632	807 540	5,29	10,95
4 Fennogens Investments S.A.	616 764	165 467	782 231	5,13	9,04
5 Pensionsförsäkringsaktiebolaget Veritas	123 668	265 754	389 422	2,55	1,98
6 Chilla Capital	277 500	0	277 500	1,82	4,01
7 Lundqvist Ben	251 574	0	251 574	1,65	3,64
8 Oy Etra Invest Ab	0	225 000	225 000	1,48	0,16
9 Svenska Litteratursällskapet i Finland rf	208 750	0	208 750	1,37	3,02
10 Nordea Henkivakuutus Suomi Oy	0	176 040	176 040	1,15	0,13

Förteckningen omfattar även aktieägares koncernbolag och ägarkontrollerade bolag.

Aktieägare enligt innehavets storlek

Antal aktier	Antal aktieägare	Antal aktier totalt	Antal aktier i medeltal	Antal röster, %
1–100	6 852	270 135	39	1,5
101–1 000	5 148	1 792 585	348	7,6
1 001–10 000	1 128	2 811 537	2 492	11,9
10 001– varav förvaltarregistrerade	108	10 379 590	96 107	79,0
		1 321 890		1,5

Aktiestockens fördelning

Ägarkategori	Antal aktier	Ägarandel, %
Privatpersoner	5 936 034	38,9
Företag	4 224 768	27,7
Finansiella institut och försäkringsbolag	1 798 262	11,8
Icke vinstsyftande samfund	629 754	4,1
Offentliga samfund	18 998	0,1
Utlandet	1 324 141	8,7
Förvaltarregistrerade aktier	1 321 890	8,7
Summa	15 253 847	100,0

Uppgifter om Ålandsbankenaktien		2022	2021	2020	2019	2018
Antal aktier, tusen st. ¹		15 254	15 602	15 586	15 551	15 472
Antal aktier efter utspädning, tusen st.		15 321	15 636	15 634	15 601	15 590
Antal aktier i genomsnitt, tusen st.		15 526	15 599	15 579	15 523	15 453
Resultat per aktie, euro ²		2,37	2,55	2,02	1,69	1,48
Resultat per aktie efter utspädning, euro		2,37	2,55	2,02	1,69	1,48
Ordinarie dividend per aktie, euro		1,60 ³	1,55	1,00	0,80	0,70
Tilläggsdividend per aktie, euro		0,45 ³	0,45		0,20	
Ordinarie dividend i % av resultatet ⁴		66,4	60,7	49,5	47,3	47,2
Tilläggsdividend i % av resultatet ⁴		18,7	17,6		11,8	
Eget kapital per aktie, euro ⁵		18,82	19,39	18,76	16,61	15,67
Eget kapital per aktie efter utspädning, euro		18,88	19,41	18,76	16,59	15,58
Aktiernas börskurs på bokslutsdagen						
A-aktien		37,60	32,60	21,60	17,00	13,30
B-aktien		36,20	31,50	20,90	16,55	13,10
P/E-tal ⁶						
A-aktien		15,9	12,8	10,7	10,0	9,0
B-aktien		15,3	12,3	10,3	9,8	8,8
Effektiv dividendavkastning, % ⁷						
A-aktien		5,5	6,1	4,6	5,9	5,3
B-aktien		5,7	6,3	4,8	6,0	5,3
Börsvärde, miljoner euro		561,3	498,6	330,3	260,3	204,0

1	Antal registrerade aktier med avdrag för egna aktier på bokslutsdagen	4	$\frac{\text{Dividend för räkenskapsperioden}}{\text{Aktieägarnas andel av räkenskapsperiodens resultat}} \times 100$	6	$\frac{\text{Aktiernas börskurs på bokslutsdagen}}{\text{Resultat/aktie}}$
2	$\frac{\text{Aktieägarnas andel av periodens resultat}}{\text{Antal aktier i genomsnitt}}$	5	$\frac{\text{Aktieägarnas andel av eget kapital}}{\text{Antal aktier på bokslutsdagen}}$	7	$\frac{\text{Dividend}}{\text{Aktiernas börskurs på bokslutsdagen}} \times 100$
3	Styrelsens förslag till bolagsstämman				

Antal omsatta Ålandsbankenaktier på Helsingfors börs					
År		Antal tusen aktier	Omsättning i % av aktierna	Betald kurs: högst/lägst, euro	Medelkurs, euro
2022	A	283	4,4	40,40–27,30	33,21
2022	B	1 154	13,1	39,60–27,90	33,19
2021	A	321	5,0	33,20–22,40	28,42
2021	B	1 094	12,0	32,20–20,80	26,25
2020	A	198	3,1	21,80–14,90	18,71
2020	B	1 141	12,5	21,20–13,55	18,22
2019	A	914	14,1	17,00–13,10	14,95
2019	B	874	9,6	16,75–12,70	14,22
2018	A	81	1,3	17,10–13,20	14,11
2018	B	545	6,1	15,00–12,80	13,63