

BOKSLUTSKOMMUNIKÉ

För perioden januari – december 2007

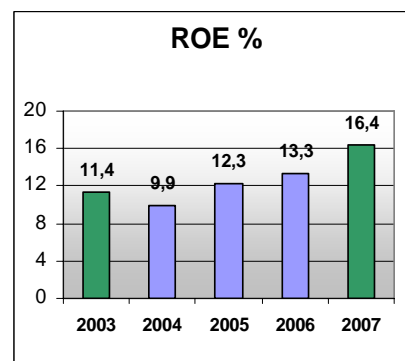
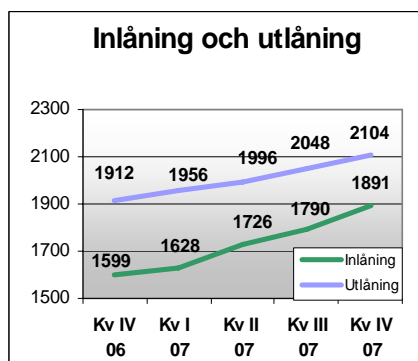
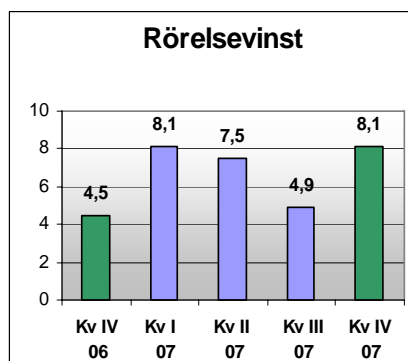
03.03.2008

Perioden i korthet

- Koncernens rörelsevinst steg med 36 % till 28,6 Meuro (januari – december 2006: 21,1)
- Räntenettet ökade med 20 % till 39,3 Meuro (32,7)
- Provisionsintäkterna ökade med 10 % till 20,3 Meuro (18,4)
- Intäkterna sammanlagt ökade med 22 % till 75,4 Meuro (61,6)
- Kostnaderna ökade med 13 % till 46,0 Meuro (40,9)
- Kreditförlusterna uppgick till 1,0 Meuro (0,0)
- Utlåningen ökade med 10 % till 2 104 Meuro (december 2006: 1 912)
- Inlåningen ökade med 18 % till 1 891 Meuro (december 2006: 1 599)
- Det förvaltade fondkapitalet ökade med 8 % till 385 Meuro (355)
- Avkastningen på eget kapital (ROE) var 16,4 % (13,3)
- Kostnad/intäktsrelationen (K/I) förbättrades till 62 % (66)
- Kapitaltäckningsgraden enligt Basel 2 uppgick till 12,8 % (13,8)
- Vinsten per aktie uppgick till 1,75 euro (1,29)
- I dividend föreslås 1,00 euro (1,00) per aktie

" Ett mycket framgångsrikt år för koncernen med ett bra resultat och en positiv balansutveckling trots den turbulens som rådde på finansmarknaderna under andra halvåret. Koncernen har inga direkta risker relaterade till den sk. sub-prime krisen som råder på finansmarknaden och den kapitalutvärdering som publiceras första gången i årets verksamhetsberättelse visar på att koncernen har en sund balansstruktur."

Peter Grönlund. VD



ÅLANDSBANKEN

Ålandsbanken Abp är en framgångsrik, modern affärsbank som aktivt är med i den framtida utvecklingen av finansiella tjänster. Förutom på Åland har banken kontor i Helsingfors, Esbo, Åbo, Pargas, Tammerfors och Vasa. Ab Compass Card Oy Ltd, Crosskey Banking Solutions Ab Ltd, Ålandsbanken Asset Management Ab, Ålandsbanken Fondbolag Ab och Ålandsbanken Veranta Ab ingår i koncernen.

RESULTAT OCH LÖNSAMHET

Denna bokslutskommuniké har upprättats enligt de av EU godkända IFRS-standarderna, samt enligt IAS 34, delårsrapportering.

Resultatet för perioden i sammandrag

En stark utveckling av den traditionella bankverksamheten kombinerat med fortsatta framgångar inom kapitalförvaltning och fondverksamhet är förklaringen bakom koncernens bästa resultat någonsin.

ÅAB-koncernens rörelsevinst ökade under januari - december med 36¹⁾ procent till 28,6 miljoner euro (21,1). Den positiva resultattrenden berodde på ett kraftigt förbättrat räntenetto och ökade intäkter från fond- och förmögenhetsförvaltning. Dessutom påverkades årets resultat av realisationsvinster och värdeökningar i finansiella tillgångar samt återbetalning från affärsbankernas säkerhetsfond.

Intäkterna ökade med 22 procent till 75,4 miljoner euro (61,6) medan kostnaderna ökade med 13 procent till 46,0 miljoner euro (40,9). Avkastningen på eget kapital (ROE) steg till 16,4 procent (13,3) och resultatet per aktie till 1,75 euro (1,29).

Räntenetto

Koncernens räntenetto ökade under perioden med 20 procent till 39,3 miljoner euro (32,7). Högre ränteläge och större volym på både inlåning och utlåning förbättrade räntenettet, trots att marginalen på utlåning under året hade en fortsatt negativ trend. Utlåningsvolymen ökade med 10 procent till 2 104 miljoner euro (1 912), inlåningsvolymen ökade med 18 procent till 1 891 miljoner euro (1599).

Övriga intäkter

Provisionsintäkterna steg med 10 procent till 20,3 miljoner euro (18,4). Intäkterna från fond- och förmögenhetsförvaltning samt värdepappersförmedling ökade som en följd av ökade handelsvolymen och större förvaltat kapital.

Resultatet av egen handel med värdepapper uppvisar en vinst om 3,3 miljoner euro (1,2). Utfallet av handeln på valutamarknaden var oförändrat på 1,0 miljoner euro (1,0). Nettointäkterna från finansiella tillgångar som kan säljas var 1,1 miljoner euro (0,3) och nettointäkterna från förvaltningsfastigheter ökade till 0,6 miljoner euro (0,2).

Även de övriga rörelseintäkterna ökade till 11,9 miljoner euro (9,4) som en följd av stigande intäkter från försäljning och utveckling av IT-system. Dessutom förbättrades de övriga rörelseintäkterna genom en återbetalning om 1,4 miljoner euro från affärsbankernas säkerhetsfond.

Koncernens totala intäkter steg med 22 procent till 75,4 miljoner euro (61,6).

Kostnader

Personalkostnaderna steg med 16 procent till 26,2 miljoner euro (22,5), som en följd av nyrekryteringar och löneökningar samt en satsning på kompetensökning i koncernen. Förändringen i Ålandsbanken Abp:s Pensionsstiftelse enligt korridormetoden minskade personalkostnaderna med 0,4 miljoner euro (0,2). För perioden har 0,2 miljoner euro avsatts för utdelning till Ålandsbankens personalfond (0,0).

Övriga administrationskostnader (kontor, marknadsföring, kommunikation och IT) ökade till 10,3 miljoner euro (9,4). Tillverkning för eget bruk uppgick till 1,0 miljoner euro (0,5) och avser kostnader för dataprogram som i enlighet med IFRS skall aktiveras. Avskrivningarna ökade till 4,9 miljoner euro (4,0). Övriga rörelsekostnader uppgick till 5,6 miljoner euro (5,4).

Koncernens totala kostnader steg med 13 procent till 46,0 miljoner euro (40,9).

Nedskrivning av krediter och andra förbindelser

Kreditförlusterna uppgick till 1,0 miljoner euro (0,0).

1) Samtliga procentsatser är uträknade från exakta värden.

Resultatstruktur

ÅAB-koncernen	2007	2006
miljoner euro		
Bankverksamhet	21,7	17,1
IT-verksamhet	2,9	4,2
Övrigt (treasury, balansförvaltning)	3,9	-0,3
Rörelsevinst	28,6	21,1

Fjärde kvartalet 2007

Koncernens rörelsevinst ökade med 82 procent jämfört med motsvarande kvartal 2006, till 8,1 miljoner euro (4,5).

Intäkter

De totala intäkterna ökade med 25 procent till 21,0 miljoner euro (16,8). Höjt ränteläge kombinerat med större utlåningsvolym förbättrade räntenettet med 23 procent till 10,5 miljoner euro (8,6). Förbättringen dämpades av att utlåningsmarginalen var lägre än under motsvarande period föregående år.

Provisionsintäkterna förbättrades trots turbulensen på marknaden och uppgick till 5,1 miljoner euro (4,9). Ökningen består av högre provisionsintäkter från förvaltad fondkapital, medan värdepappersprovisionerna sjunkit. Nettointäkter av värdepappershandel och valutaverksamhet steg till 1,5 miljoner euro (0,8). Återbetalning av Ålandsbankens del av affärsbankernas säkerhetsfond ökade övriga rörelseintäkter till 4,2 miljoner euro (2,8).

Kostnader

De totala kostnaderna under kvartalet ökade med 4 procent till 12,8 miljoner euro (12,4). Under kvartalet uppgick personalkostnaderna till 7,0 miljoner euro (6,5). Ökningen beror på ökat antal anställda inom koncernen och löneförhöjningar, medan förändring enligt korridormetoden av pensionsansvar och verkligt värde på tillgångarna i Ålandsbanken Abp:s Pensionsstiftelse minskade personalkostnaderna med 0,6 Meuro under kvartalet (-0,6 kostnadsökning). Övriga administrationskostnader ökade till 3,9 miljoner euro (3,1) för fjärde kvartalet. Tillverkning för eget bruk ökade till 0,7 miljoner euro (0,1). Avskrivningarna ökade till 1,3 miljoner euro som en följd av större avskrivningar på tillverkning för eget bruk. Övriga rörelsekostnader minskade till 1,4 miljoner euro (1,9). Kreditförlusterna under kvartalet var 0,1 miljoner euro (-0,1 återvinning).

Balans och åtaganden utanför balansräkningen

Koncernens balansomslutning uppgår vid årets slut till 2 592 miljoner euro (2 189). Till allmänheten emitterades under perioden masskuldebrevslån till ett nominellt belopp om 69 miljoner euro.

Åtaganden utanför balansräkningen minskade till 168 miljoner euro (170).

Personal

Arbetad tid i koncernen omräknat till heltidstjänster var 470 under 2007 (437), vilket är en ökning med 33 tjänster jämfört med föregående år.

ÅAB Koncernen	2007	2006
Ålandsbanken Abp	308	295
Ab Compass Card Oy Ltd	4	0
Crosskey Banking Solutions Ab Ltd	130	117
Ålandsbanken Asset Management Ab	13	13
Ålandsbanken Fondbolag Ab	8	7
Ålandsbanken Kapitalmarknadstjänster Ab, t.o.m. 30.09.2007	5	5
Ålandsbanken Veranta Ab	2	0
Totalt antal anställda	470	437

K/I - tal

Effektiviteten mätt som kostnader i förhållande till intäkter, inklusive respektive exklusive kreditförluster:

ÅAB Koncernen	2007	2006
Inklusive kreditförluster	0,62	0,66
Exklusive kreditförluster	0,61	0,66

Kapitaltäckningsgrad

Koncernen redovisar kapitaltäckningsgraden i enlighet med Pelare 1 i Basel 2. Koncernens kapitaltäckningsgrad enligt Pelare 1 i Basel 2 var vid utgången av december 12,8 procent. Kapitalkravet för kreditrisker har beräknats enligt schablonmetoden och kapitalkravet för operativa risker har beräknats enligt basmetoden i Basel 2 regelverket. Hantering av riskerna under Pelare 2 rapporteras i årsredovisningen för 2007.

Kapitaltäckning

ÅAB-koncernen	31 dec 2007	31 dec 2006
Kapitalbas, miljoner euro		
Primärt kapital	103,3	88,3
Supplementärt kapital	51,3	53,4
Kapitalbas totalt	154,6	141,7
Kapitalkrav för kreditrisker	88,5	74,9
Kapitalkrav för operativa risker	8,0	7,3
Kapitalkrav totalt	96,5	82,2
Kapitaltäckningsgrad, %	12,8	13,8
Primärkapitalrelation, %	8,6	8,6

Den huvudsakliga orsaken till skillnaden mellan kapitalbasen och det redovisade egna kapitalet är att efterställda skulder får medräknas i kapitalbasen och att föreslagen dividendutdelning inte medtas i kapitalbasen.

Inlåning

Inlåningen från allmänheten, inklusive masskuldebrev och bankcertifikat, fortsatte att öka under de 12 senaste månaderna med 18 procent till 1 891 miljoner euro (1 599). Depositionerna ökade med 22 procent till 1 532 miljoner euro (1 259). Masskuldebrev och bankcertifikat emitterade till allmänheten ökade med 6 procent till 359 miljoner euro (340). Inlåningsökningen översteg utlåningsökningen med 100 miljoner euro och bidrog till en kraftigt förbättrad balansräkningsstruktur. Den kraftiga inlåningsökningen visar att marknaden har stort förtroende för banken i oroliga tider.

Utlåning

Krediterna till allmänheten har under de 12 senaste månaderna ökat med 10 procent till 2 104 miljoner euro (1 912). Utlåningen till privathushåll ökade med 6 procent till 1 434 miljoner euro (1 347). 68 procent (71) av koncernens totala utlåning utgjordes av utlåning till privathushåll. Utlåning till servicesektorn ökade med 23 procent till 589 miljoner euro (477), medan utlåning till produktionssektorn minskade med 8 procent till 55 miljoner euro (60).

Ab Compass Card Oy Ltd

Ab Compass Card Oy Ltd är ett dotterbolag till Ålandsbanken Abp. Bolagets affärsidé är utgivning av kredit- och debetkort till privata och institutionella kunder. Bolaget är i en uppstartsfas och förväntas inleda sin verksamhet under 2008. Bolaget har för närvarande 5 anställda och kontor i Mariehamn och Helsingfors.

Crosskey Banking Solutions Ab Ltd

Crosskey Banking Solutions Ab Ltd är ett helägt dotterbolag till Ålandsbanken Abp. Bolagets affärsidé är att utveckla, sälja och underhålla banksystem i sin helhet eller i moduler till små och medelstora banker i Europa, samt att sälja driftstjänster. Bolagets omsättning steg under året trots minskade engångsintäkter. Det innebar att de uthålliga intäkternas andel av omsättningen steg enligt plan, vilket skapar en stabil grund för bolagets fortsatta verksamhet. Bland Crosskeys kunder finns för närvarande DnB NOR, S-Banken, Tapiola Bank, Ålandsbanken, eQ Bank och EGET. Crosskey har för närvarande 149 anställda och kontor i Mariehamn, Åbo, Helsingfors och Stockholm.

Ålandsbanken Asset Management Ab

Ålandsbanken Asset Management Ab är ett dotterbolag till Ålandsbanken Abp. Bolaget erbjuder kapitalförvaltning åt institutioner och privatpersoner. Bolaget förvaltar dessutom alla Ålandsbankens placeringsfonder. Under 2007 fortsatte utvecklingen gynnsamt för bolaget då både mängden kapital under förvaltning och antalet kunder ökade kraftigt. Lönsamheten överträffade därmed det tidigare vinstrekordet från 2006. Placeringsåret 2007 präglades av raset på bostadspriser i USA och den därpå följande globala finanskrisen. I denna utmanande omgivning klarade sig bolagets konservativa placeringsstrategi bra i konkurrensen, vilket lockar ytterligare flera kunder att anlita bolagets tjänster. Privatpersonernas placeringsbara förmögenheter fortsätter att växa och när trenden att överlåta dem för förvaltning också ökar har bolaget bra framtidsutsikter. Bolaget har för närvarande ca 350 kunder och 900 miljoner euro i förvaltad kapital.

Ålandsbanken Fondbolag Ab

Ålandsbanken Fondbolag Ab är ett helägt dotterbolag till Ålandsbanken Abp. Samtliga placeringsfonder som bolaget förvaltar är registrerade i Finland. Per 31.12.2007 uppgick antalet fondandelsägare till totalt 14 679 (12 508 31.12.2006), vilket innebär en ökning 17 procent. Det totala kapitalet under förvaltning uppgick till 385 miljoner euro (355 miljoner euro), en ökning med 8 procent.

Ålandsbanken Veranta Ab

Ålandsbanken Veranta Ab är ett dotterbolag till Ålandsbanken Abp. Bolagets verksamhet omfattar fastighetsförmedling, -värdering och -konsultering. Bolaget har för närvarande 4 anställda och kontor i Helsingfors.

Förändringar i koncernstrukturen

För att ytterligare stärka Ålandsbankens position inom kapitalmarknadssegmentet på Åland har Ålandsbanken Kapitalmarknadstjänster Ab fusionerats med Ålandsbanken Abp. Fusionen slutfördes den 1 oktober 2007.

Ålandsbanken Abp har under året anskaffat 84 procent av fastighetsförmedlingsföretaget Veranta Helsinki Oy. Bolagets nya namn är Ålandsbanken Veranta Ab.

Ny Vd

Ålandsbanken Abp:s styrelse valde vid sitt möte 21.12.2007 jur. kand. Peter Wiklöf (41) till bankens nya verkställande direktör. Han börjar i sin nya befattning 1.3.2008. Peter Wiklöf efterträder Peter Grönlund som går i pension.

Väsentliga händelser efter räkenskapsperiodens utgång

Inga väsentliga händelser har inträffat efter räkenskapsperiodens utgång.

Vinstutdelning

Styrelsen föreslår för den ordinarie bolagsstämman att i dividend utdelas 1,00 euro per aktie, vilket motsvarar ett totalbelopp på 11,5 miljoner euro. Detta är i linje med bankens finanspolicy, där utdelningens andel av koncernens resultat bestäms så att den över tiden blir i linje med vad som gäller för övriga nordiska banker. Syftet är att kvarlämnade vinstmedel skall vara tillräckliga för att möjliggöra fortsatt tillväxt i koncernens verksamhet, vilket kräver att det egna kapitalet ökar i ungefär samma takt som affärsverksamheten växer. Koncernens kapitaltäckningsgrad bedöms falla något under kommande år, men vara fortsatt god. Detta är en styrkefaktor i ett osäkert marknadsklimat.

Utsikter 2008

Koncernens ekonomiska planering bygger på en oförändrad räntenivå jämfört med 2007, en fortsatt positiv utveckling av affärsvolymerna framför allt inom kapitalförvaltningsverksamheten samt på god tillväxt i koncernens IT-verksamhet. Kostnadsnivån i koncernen förväntas stiga måttligt. Konkurrenten på bankmarknaden bedöms fortsättningsvis vara hård och påverkas av finansiell oro internationellt. Utgående från dessa faktorer och med beaktande av att resultatet för 2007 innehöll större engångsposter förväntas koncernens rörelseresultat bli något lägre än 2007.

Det skall tilläggas att det för tillfället råder stor osäkerhet i det globala finansiella systemet, inte minst vad gäller det internationella banksystemet. Ålandsbanken berörs inte direkt av detta, men om situationen skulle förvärras ytterligare kan banken påverkas indirekt, exempelvis vid ett allmänt försämrat konjunkturläge. Därmed är utsikterna för 2008 behäftade med större osäkerhet än normalt.

Bedömningen av utsikten för 2008 baserar sig på koncernens antaganden om den kommande utvecklingen på ränte- och finansmarknaden. Det allmänna ränteläget, efterfrågan på krediter, utvecklingen på kapital- och finansmarknaden och konkurrenssituationen är faktorer som koncernen inte kan påverka.

Bolagsstämma och ekonomisk information för 2008

Bolagsstämma hålls i Mariehamn torsdagen den 10 april 2008.

Årsredovisningen publiceras den 10 mars 2008.

Delårsrapporter 2008

perioden 1.1 - 31.3.2008 publiceras måndagen den 28 april 2008,
perioden 1.1 - 30.6.2008 publiceras måndagen den 25 augusti 2008,
perioden 1.1 - 30.9.2008 publiceras måndagen den 27 oktober 2008.

Siffrorna i bokslutskommunikén är oreviderade.

Mariehamn den 29 februari 2008

STYRELSEN

NYCKELTAL

ÅAB-koncernen	Helår 2007	Helår 2006
Resultat per aktie före utspädning, euro ¹⁾	1,75	1,29
Resultat per aktie efter utspädning, euro ²⁾	1,75	1,29
Aktiekurs, euro vid periodens slut		
A-aktien	37,00	26,50
B-aktien	27,80	24,50
Eget kapital per aktie, euro ³⁾	11,54	10,68
Avkastning på eget kapital, % (ROE) ⁴⁾	16,4	13,3
Avkastning på totalt kapital, % (ROA) ⁵⁾	0,9	0,7
Soliditet, % ⁶⁾	5,2	5,6
Utlåning, miljoner euro	2 104	1 912
Inlåning från allmänheten, miljoner euro	1 891	1 599
Eget kapital, miljoner euro	135	122
Balansomslutning, miljoner euro	2 592	2 189
Kostnads/intäktsrelation (K/I-tal)		
inklusive kreditförluster	0,62	0,66
exklusive kreditförluster	0,61	0,66

¹⁾ Periodens resultat före utspädning / Antal aktier i genomsnitt

²⁾ Periodens resultat efter utspädning / (Antal aktier i genomsnitt + utestående aktier)

³⁾ Eget kapital-minoritetsens andel av kapitalet / Antal aktier på bokslutsdagen

⁴⁾ Rörelsevinst - skatt/ Eget kapital i genomsnitt

⁵⁾ Rörelsevinst - skatt / Balansomslutning i genomsnitt

⁶⁾ Eget kapital / Balansomslutning

BALANSRÄKNINGEN I SAMMANDRAG

ÅAB-koncernen miljoner euro	31 dec 2007	31 dec 2006
AKTIVA		
Kontanta medel	39	65
Hos centralbanker belåningsbara skuldebrev	132	57
Fordringar på kreditinstitut	153	60
Fordringar på allmänheten och offentlig sektor	2 104	1 912
Skuldebrev	50	0
Aktier och andelar	3	4
Aktier och andelar i ägarintresseföretag	2	2
Derivatinstrument	34	27
Immateriella tillgångar	6	5
Materiella tillgångar	26	23
Övriga tillgångar	21	17
Resultatregleringar och förskottsbetalningar	21	16
Latenta skattefordringar	1	1
AKTIVA TOTALT	2 592	2 189
PASSIVA		
Skulder till kreditinstitut	53	62
Skulder till allmänheten och offentlig sektor	1 534	1 261
Skuldebrev emitterade till allmänheten	739	621
Derivatinstrument	3	3
Övriga skulder	39	35
Resultatregleringar och erhållna förskott	21	12
Efterställda skulder	52	60
Latenta skatteskulder	16	13
FRÄMMANDE KAPITAL TOTALT	2 457	2 066
EGET KAPITAL OCH MINORITETSANDELAR		
Aktiekapital	23	23
Aktieemission	0	0
Överkursfond	33	29
Reservfond	25	25
Fond för verkligt värde	0	0
Balanserad vinst	51	42
Aktieägarnas andel av kapitalet	133	120
Minoritetsandelar av kapitalet	2	2
EGET KAPITAL TOTALT	135	122
PASSIVA TOTALT	2 592	2 189

RESULTATRÄKNINGEN I SAMMANDRAG

ÅAB-koncernen miljoner euro	Helår 2007	Helår 2006
Räntenetto	39,3	32,7
Intäkter från egetkapitalinstrument	0,0	0,0
Provisionsintäkter	20,3	18,4
Provisionskostnader	-2,0	-1,7
Nettointäkter av värdepappershandel och valutaverksamhet	4,2	2,3
Nettointäkter från finansiella tillgångar som kan säljas	1,1	0,3
Nettointäkter från förvaltningsfastigheter	0,6	0,2
Övriga rörelseintäkter	11,9	9,4
Intäkter sammanlagt	75,4	61,6
Personalkostnader	-26,2	-22,5
Övriga administrationskostnader	-10,3	-9,4
Tillverkning för eget bruk	1,0	0,5
Avskrivningar	-4,9	-4,0
Övriga rörelsekostnader	-5,6	-5,4
Kostnader sammanlagt	-46,0	-40,9
Nedskrivning av krediter och andra förbindelser	-1,0	0,0
Andel av intresseföretagens resultat	0,2	0,3
Rörelsevinst	28,6	21,1
Inkomstskatt	-7,6	-5,4
Räkenskapsperiodens vinst	21,0	15,7
Aktieägarnas andel av räkenskapsperiodens vinst	20,2	14,7
Minoritetens andel av räkenskapsperiodens vinst	0,8	1,0
Totalt	21,0	15,7
Resultat per aktie		
Resultat per aktie före utspädning, euro ¹⁾	1,75	1,29
Resultat per aktie efter utspädning, euro ²⁾	1,75	1,29

¹⁾ Periodens resultat före utspädning / Antal aktier i genomsnitt

²⁾ Periodens resultat efter utspädning / (Antal aktier i genomsnitt + utestående aktier)

KVARTALSVIS RESULTATUTVECKLING

ÅAB-koncernen miljoner euro	Kv IV 2007	Kv III 2007	Kv II 2007	Kv I 2007	Kv IV 2006
Räntenetto	10,5	9,9	9,7	9,2	8,6
Intäkter från egetkapitalinstrument	0,0	0,0	0,0	0,0	0,0
Provisionsintäkter	5,1	4,6	5,2	5,4	4,9
Provisionskostnader	-0,5	-0,5	-0,6	-0,5	-0,5
Nettointäkter av värdepappershandel och valutaverksamhet	1,5	0,1	1,7	0,9	0,8
Nettointäkter från finansiella tillgångar som kan säljas	0,2	0,0	0,3	0,5	0,1
Nettointäkter från förvaltningsfastigheter	0,1	0,0	0,5	0,1	0,2
Övriga rörelseintäkter	4,2	2,3	2,5	2,9	2,8
Intäkter sammanlagt	21,0	16,5	19,3	18,5	16,8
Personalkostnader	-7,0	-6,5	-6,7	-6,0	-6,5
Övriga administrationskostnader	-3,9	-2,1	-2,4	-1,9	-3,1
Tillverkning för eget bruk	0,7	0,1	0,1	0,1	0,1
Avskrivningar	-1,3	-1,3	-1,1	-1,3	-1,0
Övriga rörelsekostnader	-1,4	-1,4	-1,5	-1,3	-1,9
Kostnader sammanlagt	-12,8	-11,1	-11,7	-10,4	-12,4
Nedskrivning av krediter och andra förbindelser	-0,1	-0,6	-0,3	-0,1	-0,1
Andel av intresseföretagens resultat	0,0	0,0	0,1	0,1	0,1
Rörelsevinst	8,1	4,9	7,5	8,1	4,5

FÖRÄNDRING I EGET KAPITAL

ÅAB-koncernen miljoner euro	Aktie- kapital	Aktie- emission	Överkurs- fond	Reserv- fond	Fond för verkligt värde	Balanserad vinst	Minoritets- andel	Total
Eget kapital 31.12.2005	22,2	0,0	26,1	25,1	0,4	38,7	0,9	113,3
Finansiella tillgångar som kan säljas:								
-förändringar i verkligt värde					0,2			0,2
-överfört till resultaträkningen					-0,2			-0,2
Periodens vinst						14,7	1,0	15,7
Summa redovisade intäkter och kostnader under perioden					0,0	14,7	1,0	15,7
Dividendutdelning						-11,0	-0,5	-11,5
Konvertering av kapitallån	0,5	0,3	3,1					3,9
Övrig förändring i minoritetens andel av eget kapital							0,7	0,7
Eget kapital 31.12.2006	22,7	0,3	29,2	25,1	0,4	42,4	2,1	122,2
Finansiella tillgångar som kan säljas:								
-förändringar i verkligt värde					0,1			0,1
-överfört till resultaträkningen					-0,2			-0,2
Periodens vinst						20,2	0,8	21,0
Summa redovisade intäkter och kostnader under perioden					-0,1	20,2	0,8	21,0
Dividendutdelning ¹⁾						-11,5	-0,8	-12,3
Konvertering av kapitallån ²⁾	0,6	-0,3	4,1					4,4
Övrig förändring i minoritetens andel av eget kapital							-0,3	-0,3
Eget kapital 31.12.2007	23,3	0,0	33,3	25,1	0,4	51,1	1,8	135,0

¹⁾ I dividend har utbetalats för A-aktier 5,2 miljoner euro och för B-aktier 6,3 miljoner euro.

²⁾ Under perioden har 309 801 st. nya B-aktier som tecknats mot utbyte av konvertibla skuldebrev registrerats i handelsregistret. Detta motsvarar en höjning av aktiekapitalet med 0,6 miljoner euro och överkursfonden med 4,1 miljoner euro.

NOTER TILL KONCERNENS BOKSLUTSKOMMUNIKÉ**1. FÖRETAGSINFORMATION**

Ålandsbanken Abp är ett finskt publikt aktiebolag, organiserat enligt finländsk lagstiftning och med huvudkontor i Mariehamn. Ålandsbanken Abp är en affärsbank med sammanlagt 25 kontor. ÅAB-koncernen är även genom dotterbolaget Crosskey Banking Solutions Ab Ltd leverantör av moderna bankdatasystem för mindre och medelstora banker.

Huvudkontoret har följande adress:

Ålandsbanken Abp
Nygatan 2
22100 Mariehamn

Ålandsbanken Abp:s aktier är föremål för handel på OMX Nordic Exchange Helsinki.

Bokslutskommunikén för räkenskapsperioden 1.1- 31.12.2007 har godkänts av styrelsen den 29 februari 2008.

2. GRUND FÖR UPPRÄTTANDE OCH VÄSENTLIGA REDOVISNINGSPRINCIPER**Grund för upprättande**

Bokslutskommunikén för perioden 1.1 -31.12.2007 har uppgjorts i enlighet med de internationella redovisningsstandarderna (International Financial Reporting Standards, IFRS), sådana de antagits av EU.

Väsentliga redovisningsprinciper

ÅAB-koncernens koncernbokslut har uppgjorts i enlighet med de internationella redovisningsstandarderna (International Financial Reporting Standards, IFRS), sådana de antagits av EU. Koncernredovisningen presenteras i miljoner euro, där annat inte anges. Koncernredovisningen har upprättats enligt ursprungligt anskaffningsvärde, förutom där annat är angivet i redovisningsprinciperna.

Nya redovisningsnormer och standarder som gäller från och med 2007:

Följande nya standarder och tolkningar har införts:

IAS 1 Bilagor

Förändring som en följd av IFRS 7 där koncernen i bilagor måste ge information som förklarar målsättning och processer för kapitalhantering.

Koncernen tillämpar IAS 1 från och med 2007.

IFRS 7 Finansiella instrument

En ny standard som medför upplysningskrav som syftar till att förbättra informationen om finansiella instrument i företagens finansiella rapporter och gäller för samtliga företag som innehar finansiella instrument.

Koncernen tillämpar IFRS 7 från och med 2007.

IFRIC 9 Omvärdering av inbäddade derivat

Genom tolkningen förtydligas vissa aspekter av behandlingen av inbäddade derivat enligt IAS 39.

Koncernen uppfyller redan kriterierna enligt IFRIC 9.

IFRIC 10 Delårsrapportering och nedskrivning

Denna tolkning föranleds av en motsägelse mellan standarden om delårsrapporter, IAS 34, och den om nedskrivningar, IAS 36. IFRIC 10 klargör att en nedskrivning gjord i delårsrapport inte får återföras i en senare delårs- eller helårsrapport.

Koncernen tillämpar IFRIC 10 från och med 2007.

Koncernen berörs inte av ändringar i följande:

IFRIC 7 Tillämpning av inflationsjusteringsmetoden enligt IAS 29 Redovisning i höginflationsländer.

IFRIC 8 Tillämpningsområde för IFRS 2.

Nya redovisningsnormer och standarder som ej trätt i kraft 2007, men får appliceras i förtid:

IAS 1 Utformning av finansiella rapporter

Standarden har reviderats för att ge bättre information för analys och jämförelse av bolag.

Koncernen kommer att redovisa i enlighet med reviderad IAS 1 senast för räkenskapsperioden som inleds 1.1.2009.

IFRS 8 Rapportsegment.

Standarden kräver att ett företag lämnar finansiella och beskrivande upplysningar om sina rapportsegment. IFRS 8 ersätter IFRS 14 segmentrapport. Koncernen kommer att redovisa i enlighet med reviderad IFRS 8 senast för räkenskapsperioden som inleds 1.1.2009.

IFRIC 14 Begränsning av krav på minimifundning vid förmånsbestämd pensionsplan.

Tolkningen klargör begränsningen av tillgångsvärde vid överskott i pensionsplan, samt hur minimikrav på fundingen av pensionsplanen påverkar detta värde.

Koncernen uppfyller redan kriterierna enligt IFRIC 14.

Koncernen berörs inte av ändringar i följande:

IAS 23 Lånekostnader

IFRIC 11 IFRS 2 – koncern och aktietransaktioner

IFRIC 12 Koncessioner för samhällsservice.

IFRIC 13 Kundlojalitetsprogram

3. UPSKATTNINGAR OCH VÄRDERINGAR

Upprättande av bokslut i enlighet med IFRS kräver att företagsledningen gör uppskattningar och värderingar som påverkar de redovisade beloppen för tillgångar och skulder, intäkter och kostnader, samt upplysningar om förbindelser. Även om gjorda uppskattningar bygger på företagsledningens bästa vetande om aktuella händelser och åtgärder, kan det verkliga resultatet avvika från uppskattningarna.

4. FÖRETAGSFÖRVARV

Koncernen har under perioden gjort följande företagsförvärv, som redovisas i enlighet med IFRS 3 "Företagsförvärv".

Bolagets namn euro	Bransch	Datum för förvärv	Andel av aktiekapital	Anskaffnings- värde
Ålandsbanken Kapitalmarknadstjänster Ab	Förmögenhetsförvaltning	12.04.2007	30 % ¹⁾	792 480
Veranta Oy Helsinki	Fastighetsförmedling	13.06.2007	84 %	200 000 ²⁾

¹⁾ Efter tilläggsförvärvet är Ålandsbanken Kapitalmarknadstjänster ett helägt dotterbolag och har fusionerats med Ålandsbanken Abp per 1.10.2007.

²⁾ Anskaffningsvärde utgörs av kapitaltillskott vid riktad emission.

Fördelning av anskaffningsvärde

euro	Ålandsbanken Kapitalmarknadstjänster Ab	Veranta Oy Helsinki
Kontanta medel	780 000	0
Kapitaltillskott till bolaget	0	200 000
Direkt hänförliga anskaffningskostnader	12 480	0
	<u>792 480</u>	<u>200 000</u>

Förvärvade nettotillgångar

euro	Ålandsbanken		Veranta Oy	
	Kapitalmarknadstjänster Ab Verkligt värde	Bokföringsvärde	Helsinki Verkligt värde	Bokföringsvärde
Kontanta medel	334 875	334 875	13	13
Fordringar	53 266	53 266	953	953
Emissionsfordringar				168 000
Immateriella tillgångar	0	0	655	655
Materiella tillgångar	6 335	6 335	2 866	2 866
Skulder	93 541	93 541	4 759	4 759
Förvärvade nettotillgångar	300 935	300 935	167 728	167 728
Goodwill	-491 545	-491 545	-32 272	-32 272

Ålandsbanken Kapitalmarknadstjänster Ab har gjort ett resultat om 0,5 miljoner euro sedan förvärvet.

Ålandsbanken Veranta Ab har gjort ett resultat om -0,1 miljoner euro sedan förvärvet.

Goodwill

euro	2007	2006
Ingående värde		
Brutto	881 443	926 535
	<u>881 443</u>	<u>926 535</u>
Redovisad goodwill under perioden	523 818	0
Impairment nedskrivning	0	0
Omförhandling av köpeavtal (estimerat resultat i IB)	0	-45 092
Utgående värde	<u>1 405 260</u>	<u>881 443</u>

5. KASSAFLÖDESANALYS

ÅAB-koncernen	jan-dec 2007	jan-dec 2006
Likvida medel 1.1.	130,2	217,4
Kassaflöde från löpande verksamhet		
Rörelsevinst	28,6	21,1
Justering för ej kassaflödespåverkande poster i rörelsevinsten	6,6	6,5
Vinster från investeringsverksamhet	-1,1	-1,1
Betalda inkomstskatter	-6,0	-5,0
Förändring i den löpande verksamhetens tillgångar och skulder	<u>24,3</u>	<u>-125,0</u>
	52,4	-103,5
Kassaflöde från investeringsverksamhet	-8,3	-2,0
Kassaflöde från finansieringsverksamhet	<u>80,7</u>	<u>18,4</u>
Likvida medel 31.12	255,0	130,2

6. SEGMENTRAPPORT

ÅAB-koncernen rapporterar de olika affärssegmenten som primärt segment. Ett affärssegment är en grupp avdelningar och bolag som tillhandahåller produkter eller tjänster som har risk och avkastning som avviker från övriga affärssegment. Koncerninterna transaktioner sker till marknadsmässiga priser. ÅAB-koncernen rapporterar inte geografiska segment som sekundärt segment eftersom all verksamhet sker i Finland.

ÅAB-koncernen miljoner euro	jan-dec 2007				Total
	Bankverksamhet	IT-verksamhet	Övrigt	Eliminering	
Externa intäkter	57,4	9,8	8,3		75,4
Interna intäkter	0,9	10,1		-10,9	0,0
Summa intäkter	58,2	19,9	8,3	-10,9	75,4
Kostnader inkl avskrivningar	-35,5	-16,9	-4,5	10,9	-46,0
Kreditförluster	-1,0				-1,0
Andel av intresseföretags resultat			0,2		0,2
Rörelsevinst	21,7	2,9	3,9	0,0	28,6
Tillgångar	2 107,3	14,5	471,1	-0,8	2 592,0
Skulder	-2 272,7	-17,6	-172,0	5,2	-2 457,1
Eget kapital					135,0

ÅAB-koncernen miljoner euro	jan-dec 2006				Total
	Bankverksamhet	IT-verksamhet	Övrigt	Eliminering	
Externa intäkter	49,4	8,5	3,8	0,0	61,6
Interna intäkter	0,8	9,9	0,0	-10,7	0,0
Summa intäkter	50,2	18,3	3,8	-10,7	61,6
Kostnader inkl avskrivningar	-33,1	-14,1	-4,4	10,7	-40,9
Kreditförluster	0,0				0,0
Andel av intresseföretags resultat			0,3		0,3
Rörelsevinst	17,1	4,2	-0,3	0,0	21,1
Tillgångar	1 914,6	8,1	267,5	-1,6	2 188,6
Skulder	-1 858,4	-5,4	-202,8	0,2	-2 066,4
Eget kapital					122,2

Segmentet bankverksamhet innefattar bank- och placeringsverksamhet som bedrivs i 25 bankkontor samt dotterbolagen Ab Compass Card Oy Ltd, Ålandsbanken Asset Management Ab, Ålandsbanken Fondbolag Ab, Ålandsbanken Kapitalmarknadstjänster Ab samt Ålandsbanken Veranta Ab. Inom IT-verksamhet redovisas Crosskey Banking Solutions Ab Ltd och S-Crosskey Ab, vilka tillhandahåller moderna bankdatasystem för mindre och medelstora banker. Inom övrigt redovisas resultatet för Treasury, balansförvaltning samt ledning, och till dem fördelade centrala kostnader.

7. INKOMSTSKATT

ÅAB-koncernen tusen euro	31 dec 2007	31 dec 2006
Skatter för räkenskapsperioden och tidigare räkenskapsperioder	4 583	4 709
Förändring av latent skattefordran/-skuld	3 015	726
Inkomstskatt	7 598	5 435

8. DIVIDEND

ÅAB-koncernen euro	2007	2006
Föreslagen dividend för 2007: 1 euro per aktie	11 536 122	
Slutlig dividend för 2006: 1 euro		11 536 122

Dividend för 2006 fastställdes av bolagsstämman den 23 mars. Avstämningsdag var den 27 mars och utbetalningsdatum var den 3 april.

**9. INLÅNING FRÅN ALLMÄNHETEN OCH OFFENTLIG SEKTOR,
inklusive masskuldebrevslån och bankcertifikat**

ÅAB-koncernen	31 dec	31 dec
miljoner euro	2007	2006
Depositioner från allmänheten och offentliga samfund		
Dagligkonton	153	180
Checkräkningar	213	199
Miljö- och Sparkonton	84	99
Primekonton	566	445
Tidsbundna depositioner	449	268
<i>Depositioner i euro totalt</i>	1 465	1 191
Depositioner i utländsk valuta	67	67
Depositioner totalt	1 532	1 259
Masskuldebrev och riskdebenturer *)	196	180
Bankcertifikat till allmänheten *)	163	160
Masskuldebrev och bankcertifikat totalt	359	340
Inlåning totalt	1 891	1 599

*) I denna post ingår inte skuldebrev tecknade av kreditinstitut.

10. UTLÅNING TILL ALLMÄNHETEN OCH OFFENTLIG SEKTOR ENLIGT ÄNDAMÅL

ÅAB-koncernen	31 dec	31 dec
miljoner euro	2007	2006
NÄRINGS- OCH YRKESVERKSAMHET		
<i>Servicesektorn</i>		
Sjöfart	97	60
Hotell, restauranger, turiststugor o.dyl.	12	12
Handel	57	47
Bostadssamfund	56	54
Fastighetsverksamhet	113	96
Finansiell verksamhet	169	126
Övriga servicenäringar	86	83
	589	477
<i>Produktionssektorn</i>		
Jordbruk, skogsbruk och fiske	20	20
Förädling av primärnäringarnas produkter	6	7
Byggnadsverksamhet	20	22
Övrig industri och hantverk	10	11
	55	60
PRIVATHUSHÅLLEN		
Bostäder	1 113	1 063
Studier	13	14
Övrig privathushållning	308	271
	1 434	1 347
OFFENTLIGA SEKTORN OCH IDEELLA ORGANISATIONER	25	27
UTLÅNING TOTALT	2 104	1 912

11. FÖRBINDELSER UTANFÖR BALANSRÄKNINGEN

ÅAB-koncernen	31 dec	31 dec
miljoner euro	2007	2006
Garantier och panter	25	16
Övriga förbindelser	143	154
	168	170

12. DERIVATKONTRAKT

ÅAB-koncernen	31.12.2007		31.12.2006	
	Förbindelser i säkringssyfte	Övriga	Förbindelser i säkringssyfte	Övriga
<i>Värdet på underliggande egendom</i>				
Räntederivat	353	8	342	8
Ränteswapkontrakt				
Valutaderivat				
Terminskontrakt	14	13	7	7
Ränte- och valutaswapkontrakt	0	0	0	1
Aktiederivat				
Optionskontrakt				
Köpta	184	0	151	0
	551	21	500	16

De köpta aktiederivaten skyddar optionsstrukturer som finns inbäddade i emitterade masskuldebrev.

Kontraktens kreditmotvärde

Räntederivat	6	4
Valutaderivat	1	0
Aktiederivat	43	35
	50	40

13. MATURITETSFÖRDELNING AV FORDRINGAR OCH SKULDER

ÅAB-koncernen	31.12.2007					
	< 3 mån	3 - 12 mån	1 - 5 år	5 - 10 år	10 - år	Totalt
Fordringar						
Fordringsbevis som är						
belåningsbara i centralbanker	23	50	59	1	0	132
Kreditinstitut och centralbanker	153	0	0	0	0	153
Allmänheten och offentliga samfund	166	220	768	920	29	2 104
Fordringsbevis	50	0	0	0	0	50
	392	270	827	921	29	2 439
Skulder						
Kreditinstitut och centralbanker	23	0	30	0	0	53
Allmänheten och offentliga samfund	1 446	80	8	1	0	1 534
Skuldebrev emitterade till allmänheten	185	69	484	0	0	739
Efterställda skulder	0	4	15	33	0	52
	1 654	153	537	34	0	2 378

Inga uppskattningar har gjorts för förfalldag, således ligger exempelvis vid anfordran betalbar inlåning i kategori < 3 månader.

14. RÄNTEBINDNINGSTIDER

ÅAB-koncernen miljoner euro	31.12.2007					Totalt
	< 3 mån	3-6 mån	6-12 mån	1-5 år	> 5 år	
Tillgångar	1 667,2	413,3	461,7	246,6	43,1	2 832,0
Skulder	1 952,1	341,8	147,9	238,2	42,7	2 722,7
Skillnad mellan tillgångar och skulder	-284,8	71,6	313,7	8,4	0,4	109,2

Visar bankens ränterelaterade tillgångar och skulder, inklusive derivat, enligt räntejusteringsdatum per 31.12.2007.