

# Delårsrapport

För perioden januari – juni 2008

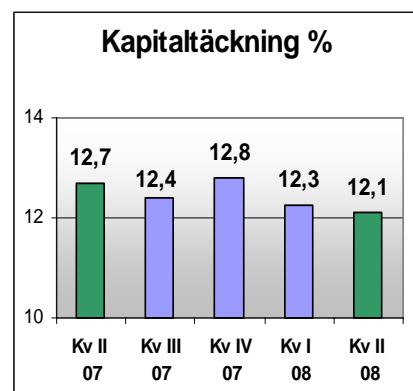
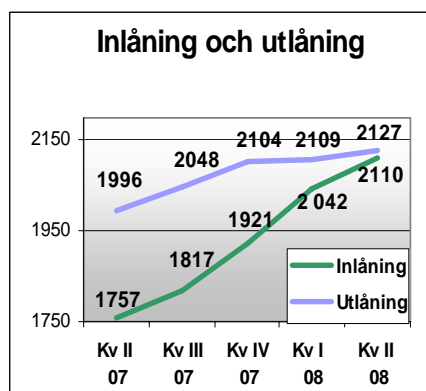
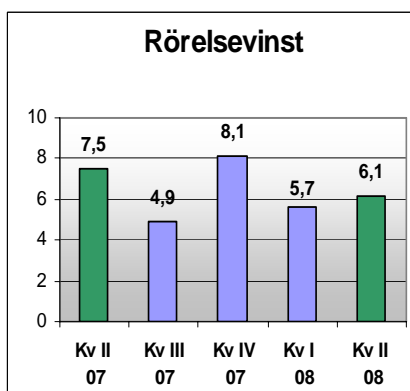
25.08.2008

## Perioden i korthet

- Koncernens rörelsevinst minskade med 24 % till 11,8 Meuro (januari – juni 2007: 15,6).
- Räntenettet ökade med 11 % till 20,9 Meuro (18,9)
- Provisionsintäkterna minskade med 4 % till 10,2 Meuro (10,6)
- Intäkterna sammanlagt minskade med 2 % till 37,1 Meuro (37,8)
- Kostnaderna ökade med 15 % till 25,3 Meuro (22,1)
- Kreditförlusterna uppgick till 0,2 Meuro (0,4)
- Utlåningen ökade med 7 % till 2 127 Meuro (juni 2007: 1 996)
- Inlåningen ökade med 24 % till 2 110 Meuro (juni 2007: 1 695)
- Det förvaltade fondkapitalet minskade med 25 % till 318 Meuro (425)
- Avkastningen på eget kapital (ROE) var 13,0 % (18,6)
- Kostnad/intäktsrelationen (K/I) försämrades till 68 % (59 %)
- Kapitältäckningsgraden enligt Basel 2 uppgick till 12,1 % (12,7)
- Vinsten per aktie uppgick till 0,71 euro (0,95)

” Marknadsläget kommer att vara mycket utmanande för samtliga finansiella aktörer under överskådlig tid. Samtidigt redovisar vi ett av de bästa kvartalsresultaten någonsin. ”

Peter Wiklöf, VD



# ÅLANDSBANKEN

Ålandsbanken Abp är en framgångsrik, modern affärsbank som aktivt är med i den framtida utvecklingen av finansiella tjänster. Förutom på Åland har banken kontor i Helsingfors, Esbo, Åbo, Pargas, Tammerfors och Vasa. Ab Compass Card Oy Ltd, Crosskey Banking Solutions Ab Ltd, Ålandsbanken Asset Management Ab, Ålandsbanken Fondbolag Ab och Ålandsbanken Veranta Ab ingår i koncernen.

## RESULTAT OCH LÖNSAMHET

Denna delårsrapport har upprättats enligt de av EU godkända IFRS-standarderna, samt enligt IAS 34, delårsrapportering.

### Resultatet för perioden i sammandrag

Koncernens rörelsevinst minskade under januari – juni 2008 med 24<sup>1)</sup> procent till 11,8 miljoner euro (15,6). Under perioden utvecklades koncernens räntenetto positivt, medan resultatet påverkas negativt av minskade provisionsintäkter och ökade verksamhetskostnader.

Intäkterna minskade med 2 procent till 37,1 miljoner euro (37,8) medan kostnaderna ökade med 15 procent till 25,3 miljoner euro (22,1). Avkastningen på eget kapital (ROE) sjönk till 13,0 procent (18,6) och resultatet per aktie till 0,71 euro (0,95).

#### Räntenetto

Ett högre ränteläge och större volymer på både in- och utlåning gjorde att koncernens räntenetto under perioden ökade med 11 procent till 20,9 miljoner euro (18,9). Marginalerna på inlåningen har minskat jämfört med fjolåret, medan marginalerna på utlåning varit stabila. Utlåningsvolymen ökade med 7 procent till 2 127 miljoner euro (1 996), inlåningsvolymen ökade med 24 procent till 2 110 miljoner euro (1 695).

#### Övriga intäkter

Provisionsintäkterna sjönk med 4 procent till 10,2 miljoner euro (10,6). Intäkterna från värdepappersförmedling ökade medan minskat förvaltad kapital innebar lägre intäkter från fond- och förmögenhetsförvaltning.

Resultatet av egen handel med värdepapper uppvisar en vinst om 0,5 miljoner euro (2,1). Utfallet av handeln på valutamarknaden var oförändrat på 0,5 miljoner euro (0,5). Nettointäkterna från finansiella tillgångar som kan säljas var 0,1 miljoner euro (0,8) och nettointäkterna från förvaltningsfastigheter var 0,2 miljoner euro (0,6).

De övriga rörelseintäkterna ökade däremot till 5,7 miljoner euro (5,3) som en följd av ökade intäkter från försäljning och utveckling av IT-system.

Koncernens totala intäkter minskade med 2 procent till 37,1 miljoner euro (37,8).

#### Kostnader

Personalkostnaderna steg med 12 procent till 14,2 miljoner euro (12,7), som ett resultat av nyrekryteringar och avtalsenliga löneförhöjningar. Förändringen i Ålandsbanken Abp:s Pensionsstiftelse enligt korridorometoden påverkade personalkostnaderna med -0,1 miljoner euro (-0,2).

Övriga administrationskostnader (kontor, marknadsföring, kommunikation och IT) ökade till 5,5 miljoner euro (4,3). Framst beror detta på högre IT-kostnader som en följd av ökade kundvolymer i Crosskey. Tillverkning för eget bruk uppgick till -0,2 miljoner euro (-0,2) och avser kostnader för dataprogram som i enlighet med IFRS skall aktiveras. Avskrivningarna ökade till 2,8 miljoner euro (2,4). Övriga rörelsekostnader uppgick till 3,0 miljoner euro (2,9).

Koncernens totala kostnader steg med 15 procent till 25,3 miljoner euro (22,1).

#### Nedskrivning av krediter och andra förbindelser

Kreditförlusterna uppgick till 0,2 miljoner euro (0,4).

1) Samtliga procentsatser är uträknade från exakta värden.

**Andra kvartalet 2008**

I jämförelse med andra kvartalet 2007 sjönk koncernens rörelsevinst med 18 procent till 6,1 miljoner euro (Kv II 2007 7,5).

*Intäkter*

De totala intäkterna minskade med 2 procent till 19,0 miljoner euro (19,3). Ökade in- och utlåningsvolymerna och ett högre ränteläge resulterar i att räntenettet ökat med 11 procent till 10,7 miljoner euro (9,7).

Provisionsintäkterna försämrades något och uppgick till 5,1 miljoner euro (5,2). Minskningen består av lägre provisioner från fonder och förvaltning, däremot har provisionerna från värdepappersförmedling ökat något. Nettointäkter av värdepappershandel och valutaverksamhet sjönk till 0,4 miljoner euro (1,7). Övriga rörelseintäkter ökade till 3,1 miljoner euro (2,5) som en följd av högre intäkter från IT-verksamhet.

*Kostnader*

De totala kostnaderna under kvartalet ökade med 9 procent till 12,8 miljoner euro (11,7). Under kvartalet uppgick personalkostnaderna till 7,1 miljoner euro (6,7). Antal anställda inom koncernen har ökat och avtalsenliga löneförhöjningar har genomförts. Övriga administrationskostnader ökade till 2,9 miljoner euro (2,4) för andra kvartalet, främst förorsakat av högre datakostnader. Ökade fastighetskostnader och hyror ledde till att övriga rörelsekostnader steg till 1,6 miljoner euro (1,5).

**Balans och åtaganden utanför balansräkningen**

Koncernens balansomslutning uppgick vid periodens slut till 2 768 miljoner euro (2 432). Till allmänheten emitterades under perioden masskuldebrevslån till ett nominellt belopp om 16 miljoner euro.

Åtaganden utanför balansräkningen minskade till 176 miljoner euro (191).

**Personal**

Arbetad tid i koncernen omräknat till heltidstjänster var 499 under januari – juni 2008 (451), vilket är en ökning med 48 tjänster jämfört med motsvarande tidpunkt föregående år.

Koncernen	30.06 2008	30.06 2007
Ålandsbanken Abp	328	300
Ab Compass Card Oy Ltd	6	3
Crosskey Banking Solutions Ab Ltd	137	122
Ålandsbanken Asset Management Ab	14	12
Ålandsbanken Fondbolag Ab	6	8
Ålandsbanken Kapitalmarknadstjänster Ab, t.o.m. 30.09.2007	0	5
Ålandsbanken Veranta Ab	8	0
Totalt antal heltidstjänster omräknat från arbetad tid	499	451

**K/I - tal**

Effektiviteten mätt som kostnader i förhållande till intäkter, inklusive respektive exklusive kreditförluster:

Koncernen	30.06 2008	30.06 2007
Inklusive kreditförluster	0,68	0,59
Exklusive kreditförluster	0,68	0,58

**Kapitaltäckningsgrad**

Koncernen redovisar kapitaltäckningsgraden i enlighet med Pelare 1 i Basel 2. Koncernens kapitaltäckningsgrad enligt Pelare 1 i Basel 2 var vid utgången av juni 12,1 procent. Kapitalkravet för kreditrisker har beräknats enligt schablonmetoden och kapitalkravet för operativa risker har beräknats enligt basmetoden i Basel 2 regelverket.

**Kapitaltäckning**

Koncernen	30 juni 2008	30 juni 2007	31 dec 2007
Kapitalbas, miljoner euro			
Primärt kapital	104,0	92,7	103,3
Supplementärt kapital	50,0	51,7	51,3
Kapitalbas totalt	154,0	144,4	154,6
Kapitalkrav för kreditrisker	92,6	83,2	88,5
Kapitalkrav för operativa risker	9,3	8,0	8,0
Kapitalkrav totalt	101,9	91,1	96,5
Kapitaltäckningsgrad, %	<b>12,1</b>	<b>12,7</b>	<b>12,8</b>
Primärkapitalrelation, %	8,2	8,1	8,6

**Inlåning**

Inlåningen från allmänheten, inklusive masskuldebrev och bankcertifikat har under de 12 senaste månaderna ökat med 24 procent till 2 110 miljoner euro (1 695). Depositionerna ökade med 25 procent till 1 720 miljoner euro (1 379). Masskuldebrev och bankcertifikat emitterade till allmänheten ökade med 23 procent till 390 miljoner euro (316).

**Utlåning**

Krediterna till allmänheten har under de 12 senaste månaderna ökat med 7 procent till 2 127 miljoner euro (1 996). Utlåningen till privathushåll ökade med 4 procent till 1 453 miljoner euro (1 399). 68 procent (70) av koncernens totala utlåning utgjordes av utlåning till privathushåll. Utlåning till servicesektorn steg med 16 procent till 593 miljoner euro (510), medan utlåning till produktionssektorn sjönk med 7 procent till 57 miljoner euro (61).

**Ab Compass Card Oy Ltd**

Ab Compass Card Oy Ltd är ett dotterbolag till Ålandsbanken Abp. Bolagets affärsidé är utgivning av kredit- och debetkort till privata och institutionella kunder. Bolaget är i en uppstartsfas och förväntas inleda sin verksamhet under 2009. Bolaget har för närvarande 6 anställda och kontor i Mariehamn och Helsingfors.

**Crosskey Banking Solutions Ab Ltd**

Crosskey Banking Solutions Ab Ltd är ett helägt dotterbolag till Ålandsbanken Abp. Bolagets affärsidé är att utveckla, sälja och underhålla banksystem i sin helhet eller i moduler till små och medelstora banker i Europa, samt att sälja driftstjänster. Bland Crosskeys kunder finns för närvarande DnB NOR, S-Banken, Tapiola Bank, Ålandsbanken, eQ Bank och EGET. Crosskey har för närvarande 155 anställda och kontor i Mariehamn, Åbo, Helsingfors och Stockholm.

**Ålandsbanken Asset Management Ab**

Ålandsbanken Asset Management Ab är ett dotterbolag till Ålandsbanken Abp. Bolaget erbjuder kapitalförvaltning åt institutioner och privatpersoner. Bolaget förvaltar dessutom alla Ålandsbankens placeringsfonder. År 2008 inleddes i den globala finanskrisens tecken, nykundstillströmningen avmattades betydligt och det blev utmanande att bevara portföljvärdena. På grund av bolagets konservativa placeringsstrategi innebar dock störningarna i placeringsomgivningen främst möjligheter till fyndköp på marknaderna. Trots marknadsläget hölls bolagets lönsamhet på samma nivå som året innan. Bolaget har för närvarande ca 350 kunder och 900 miljoner euro i förvaltad kapital. Privatpersonernas placeringsbara förmögenheter fortsätter att växa och när trenden att överlåta dem för förvaltning också ökar har bolaget bra framtidsutsikter.

**Ålandsbanken Fondbolag Ab**

Ålandsbanken Fondbolag Ab är ett helägt dotterbolag till Ålandsbanken Abp. Samtliga placeringsfonder som bolaget förvaltar är registrerade i Finland. Vid periodens slut uppgick antalet fondandelsägare till totalt 14 236 (14 232 30.6.2007). Det totala kapitalet under förvaltning uppgick till 318 miljoner euro (425 miljoner euro), en minskning med 25 procent.

**Ålandsbanken Veranta Ab**

Ålandsbanken Veranta Ab är ett dotterbolag till Ålandsbanken Abp. Bolagets verksamhet omfattar fastighetsförmedling, -värdering och -konsultering. Bolaget har för närvarande 10 anställda och kontor i Helsingfors, Esbo och Tammerfors.

**Förändringar i koncernstrukturen**

Ålandsbanken Abp har den 30 juni 2008 tecknat aktier vid Ålandsbanken Veranta Ab:s emission mot vederlag som gör att Ålandsbankens ägarandel stiger till 92,9 %.

**Väsentliga händelser efter räkenskapsperiodens utgång**

Inga väsentliga händelser har inträffat efter räkenskapsperiodens utgång.

**Utsikter 2008**

Koncernens ekonomiska planering bygger på en oförändrad räntenivå, en fortsatt positiv utveckling av affärsvolymerna till låga marginaler, framförallt på inlåningssidan, en stabil införtjäning inom kapitalförvaltningsverksamheten, samt på god tillväxt i koncernens IT-verksamhet. Resultatet av IT-verksamheten förväntas under resten av året vara avsevärt bättre än under första halvåret. Kostnadsnivån i koncernen förväntas stiga dels till följd av ökade myndighetskrav dels genom investeringar i ny kompetens. Konkurrenten på bankmarknaden bedöms fortsättningsvis vara hård och påverkas av finansiell oro internationellt. Banken förväntas dock under 2008 inte drabbas av kreditförluster av betydelse. Utgående från dessa faktorer och med beaktande av att resultatet för 2007 innehöll större engångsposter förväntas koncernens rörelsevinst bli lägre än 2007.

Det skall tilläggas att det för närvarande råder stor osäkerhet i det globala finansiella systemet. Ålandsbanken berörs inte direkt av detta, men om situationen skulle förvärras ytterligare kan banken påverkas indirekt, exempelvis vid ett allmänt försämrat konjunkturläge. Därmed är framtidsutsikterna behäftade med större osäkerhet än normalt.

Bedömningen av utsikten för 2008 baserar sig på koncernens antaganden om den kommande utvecklingen på ränte- och finansmarknaden. Det allmänna ränteläget, efterfrågan på krediter, utvecklingen på kapital- och finansmarknaden och konkurrenssituationen är faktorer som koncernen inte kan påverka.

**Ekonomisk information för 2008**

Delårsrapport för perioden 1.1 - 30.9.2008 publiceras måndagen den 27 oktober 2008 kl. 15.00.

Mariehamn den 25 augusti 2008

STYRELSEN

**NYCKELTAL**

Koncernen	Jan-juni 2008	Jan-juni 2007	Helår 2007
Resultat per aktie före utspädning, euro <sup>1)</sup>	0,71	0,95	1,75
Resultat per aktie efter utspädning, euro <sup>2)</sup>	0,71	0,95	1,75
Aktiekurs, euro vid periodens slut, euro			
A-aktien	29,50	29,00	37,00
B-aktien	25,00	25,00	27,80
Eget kapital per aktie, euro <sup>3)</sup>	11,18	10,90	11,54
Avkastning på eget kapital, % (ROE) <sup>4)</sup>	13,0	18,6	16,4
Avkastning på totalt kapital, % (ROA) <sup>5)</sup>	0,6	1,0	0,9
Soliditet, % <sup>6)</sup>	4,7	5,2	5,2
Utlåning, miljoner euro	2 127	1 996	2 104
Inlåning från allmänheten, miljoner euro	2 110	1 695	1 921
Eget kapital, miljoner euro	130	126	135
Balansomslutning, miljoner euro	2 768	2 432	2 592
Kostnads/intäktsrelation (K/I-tal)			
inklusive kreditförluster	0,68	0,59	0,62
exklusive kreditförluster	0,68	0,58	0,61

<sup>1)</sup> Periodens resultat före utspädning / Antal aktier i genomsnitt

<sup>2)</sup> Periodens resultat efter utspädning / (Antal aktier i genomsnitt + utestående aktier)

<sup>3)</sup> Eget kapital-minoritetsens andel av kapitalet / Antal aktier på bokslutsdagen

<sup>4)</sup> Rörelsevinst - skatt/ Eget kapital i genomsnitt

<sup>5)</sup> Rörelsevinst - skatt / Balansomslutning i genomsnitt

<sup>6)</sup> Eget kapital / Balansomslutning

**BALANSRÄKNINGEN I SAMMANDRAG**

Koncernen miljoner euro	30 juni 2008	30 juni 2007	31 dec 2007
<b>AKTIVA</b>			
Kontanta medel	60	47	39
Hos centralbanker belåningsbara fordringsbevis	131	102	132
Fordringar på kreditinstitut	202	173	153
Fordringar på allmänheten och offentlig sektor	2 127	1 996	2 104
Fordringsbevis	131	4	50
Aktier och andelar	3	4	3
Aktier och andelar i ägarintresseföretag	2	2	2
Derivatinstrument	22	36	34
Immateriella tillgångar	6	5	6
Materiella tillgångar	29	25	26
Övriga tillgångar	31	17	21
Resultatregleringar och förskottsbetalningar	24	20	21
Latenta skattefordringar	1	1	1
<b>AKTIVA TOTALT</b>	<b>2 768</b>	<b>2 432</b>	<b>2 592</b>
<b>PASSIVA</b>			
Skulder till kreditinstitut	82	67	53
Skulder till allmänheten och offentlig sektor	1 722	1 381	1 534
Skuldebrev emitterade till allmänheten	683	730	739
Derivatinstrument	4	4	3
Övriga skulder	53	40	39
Resultatregleringar och erhållna förskott	26	21	21
Efterställda skulder	52	52	52
Latenta skatteskulder	16	13	16
<b>FRÄMMANDE KAPITAL TOTALT</b>	<b>2 637</b>	<b>2 307</b>	<b>2 457</b>
<b>EGET KAPITAL OCH MINORITETSANDELAR</b>			
Aktiekapital	23	23	23
Överkursfond	33	33	33
Reservfond	25	25	25
Fond för verkligt värde	0	1	0
Balanserad vinst	48	42	51
Aktieägarnas andel av kapitalet	129	124	133
Minoritetsandelar av kapitalet	1	2	2
<b>EGET KAPITAL TOTALT</b>	<b>130</b>	<b>126</b>	<b>135</b>
<b>PASSIVA TOTALT</b>	<b>2 768</b>	<b>2 432</b>	<b>2 592</b>

**RESULTATRÄKNINGEN I SAMMANDRAG**

Koncernen miljoner euro	jan-juni 2008	jan-juni 2007	Helår 2007
Räntenetto	20,9	18,9	39,3
Intäkter från egetkapitalinstrument	0,0	0,0	0,0
Provisionsintäkter	10,2	10,6	20,3
Provisionskostnader	-1,1	-1,0	-2,0
Nettointäkter av värdepappershandel och valutaverksamhet	1,0	2,6	4,2
Nettointäkter från finansiella tillgångar som kan säljas	0,1	0,8	1,1
Nettointäkter från förvaltningsfastigheter	0,2	0,6	0,6
Övriga rörelseintäkter	5,7	5,3	11,9
<b>Intäkter sammanlagt</b>	<b>37,1</b>	<b>37,8</b>	<b>75,4</b>
Personalkostnader	-14,2	-12,7	-26,2
Övriga administrationskostnader	-5,5	-4,3	-10,3
Tillverkning för eget bruk	0,2	0,2	1,0
Avskrivningar	-2,8	-2,4	-4,9
Övriga rörelsekostnader	-3,0	-2,9	-5,6
<b>Kostnader sammanlagt</b>	<b>-25,3</b>	<b>-22,1</b>	<b>-46,0</b>
Kredit- och garantiförluster	-0,2	-0,4	-1,0
Andel av vinst i företag som konsoliderats enligt kapitalandelsmetoden	0,2	0,2	0,2
<b>Rörelsevinst</b>	<b>11,8</b>	<b>15,6</b>	<b>28,6</b>
Inkomstskatt	-3,1	-4,1	-7,6
<b>Räkenskapsperiodens vinst</b>	<b>8,6</b>	<b>11,5</b>	<b>21,0</b>
Aktieägarnas andel av räkenskapsperiodens vinst	8,2	11,0	20,2
Minoritetens andel av räkenskapsperiodens vinst	0,5	0,6	0,8
<b>Totalt</b>	<b>8,6</b>	<b>11,5</b>	<b>21,0</b>
<b>Resultat per aktie</b>			
Resultat per aktie före utspädning, euro <sup>1)</sup>	0,71	0,95	1,75
Resultat per aktie efter utspädning, euro <sup>2)</sup>	0,71	0,95	1,75

<sup>1)</sup> Periodens resultat före utspädning / Antal aktier i genomsnitt

<sup>2)</sup> Periodens resultat efter utspädning / (Antal aktier i genomsnitt + utestående aktier)



**KVARTALSVIS RESULTATUTVECKLING**

Koncernen	Kv II	Kv I	Kv IV	Kv III	Kv II
miljoner euro	2008	2008	2007	2007	2007
Räntenetto	10,7	10,1	10,5	9,9	9,7
Intäkter från egetkapitalinstrument	0,0	0,0	0,0	0,0	0,0
Provisionsintäkter	5,1	5,1	5,1	4,6	5,2
Provisionskostnader	-0,6	-0,5	-0,5	-0,5	-0,6
Nettointäkter av värdepappershandel och valutaverksamhet	0,4	0,7	1,5	0,1	1,7
Nettointäkter från finansiella tillgångar som kan säljas	0,1	0,0	0,2	0,0	0,3
Nettointäkter från förvaltningsfastigheter	0,1	0,1	0,1	0,0	0,5
Övriga rörelseintäkter	3,1	2,6	4,2	2,3	2,5
<b>Intäkter sammanlagt</b>	<b>19,0</b>	<b>18,1</b>	<b>21,0</b>	<b>16,5</b>	<b>19,3</b>
Personalkostnader	-7,1	-7,1	-7,0	-6,5	-6,7
Övriga administrationskostnader	-2,9	-2,7	-3,9	-2,1	-2,4
Tillverkning för eget bruk	0,1	0,2	0,7	0,1	0,1
Avskrivningar	-1,3	-1,5	-1,3	-1,3	-1,1
Övriga rörelsekostnader	-1,6	-1,4	-1,4	-1,4	-1,5
<b>Kostnader sammanlagt</b>	<b>-12,8</b>	<b>-12,5</b>	<b>-12,8</b>	<b>-11,1</b>	<b>-11,7</b>
Nedskrivning av krediter och andra förbindelser	-0,2	0,0	-0,1	-0,6	-0,3
Andel av intresseföretagens resultat	0,1	0,1	0,0	0,0	0,1
<b>Rörelsevinst</b>	<b>6,1</b>	<b>5,7</b>	<b>8,1</b>	<b>4,9</b>	<b>7,5</b>

**FINANSIERINGSANALYS**

Koncernen	jan-juni		
miljoner euro	2008	2007	
Kassaflöde från löpande verksamhet			
Rörelsevinst	11,8	15,6	
Justering för ej kassaflödespåverkande poster i rörelsevinsten	4,0	2,4	
Resultat från investeringsverksamhet	-0,1	-0,9	
Betalda inkomstskatter	-1,2	-2,6	
Förändring i den löpande verksamhetens tillgångar och skulder	115,2	129,7	
		-2,0	
		12,4	
Kassaflöde från investeringsverksamhet		-5,5	-4,6
Kassaflöde från finansieringsverksamhet		-31,3	102,0
Förändring i likvida medel		<b>92,9</b>	<b>109,8</b>
Likvida medel 1.1.		255,0	130,2
Likvida medel 30.6		347,9	240,1

**FÖRÄNDRING I EGET KAPITAL**

Koncernen miljoner euro	Aktie- kapital	Aktie- emission	Överkurs- fond	Reserv- fond	Fond för verkligt värde	Balanserad vinst	Total före minoritets- andel	Minoritets- andel	Total
<b>Eget kapital 31.12.2006</b>	<b>22,7</b>	<b>0,3</b>	<b>29,2</b>	<b>25,1</b>	<b>0,4</b>	<b>42,4</b>	<b>120,1</b>	<b>2,1</b>	<b>122,2</b>
Finansiella tillgångar som kan säljas:									
-förändringar i verkligt värde					-0,2		-0,2		-0,2
-överfört till resultaträkningen					0,4		0,4		0,4
Periodens vinst						11,0	11,0	0,6	11,5
<b>Summa redovisade intäkter och kostnader under perioden</b>					<b>0,3</b>	<b>11,0</b>	<b>11,3</b>	<b>0,6</b>	<b>11,8</b>
Dividendutdelning <sup>1)</sup>						-11,5	-11,5	-0,8	-12,3
Konvertering av kapitallån	0,6	-0,3	4,1				4,4		4,4
Övrig förändring i minoritetens andel av eget kapital								-0,3	-0,3
<b>Eget kapital 30.06.2007</b>	<b>23,3</b>	<b>0,0</b>	<b>33,3</b>	<b>25,1</b>	<b>0,7</b>	<b>41,9</b>	<b>124,2</b>	<b>1,6</b>	<b>125,8</b>
Finansiella tillgångar som kan säljas:									
-förändringar i verkligt värde					0,3		0,3		0,3
-överfört till resultaträkningen					-0,6		-0,6		-0,6
Periodens vinst						9,2	9,2	0,3	9,5
<b>Summa redovisade intäkter och kostnader under perioden</b>	<b>0,0</b>	<b>0,0</b>	<b>0,0</b>	<b>0,0</b>	<b>-0,3</b>	<b>9,2</b>	<b>8,9</b>	<b>0,3</b>	<b>9,2</b>
Dividendutdelning									
Övrig förändring i minoritetens andel av eget kapital									
<b>Eget kapital 31.12.2007</b>	<b>23,3</b>	<b>0,0</b>	<b>33,3</b>	<b>25,1</b>	<b>0,4</b>	<b>51,1</b>	<b>133,1</b>	<b>1,8</b>	<b>135,0</b>
Finansiella tillgångar som kan säljas:									
-förändringar i verkligt värde					-1,2		-1,2		-1,2
-överfört till resultaträkningen					0,3		0,3		0,3
Periodens vinst						8,2	8,2	0,5	8,6
<b>Summa redovisade intäkter och kostnader under perioden</b>					<b>-0,8</b>	<b>8,2</b>	<b>7,3</b>	<b>0,5</b>	<b>7,8</b>
Dividendutdelning						-11,5	-11,5	-1,0	-12,5
Övrig förändring i minoritetens andel av eget kapital							0,0		0,0
<b>Eget kapital 30.06.2008</b>	<b>23,3</b>	<b>0,0</b>	<b>33,3</b>	<b>25,1</b>	<b>-0,5</b>	<b>47,7</b>	<b>128,9</b>	<b>1,3</b>	<b>130,3</b>

<sup>1)</sup> I dividend utbetalades för A-aktier 5,2 miljoner euro och för B-aktier 6,3 miljoner euro.

**NOTER TILL KONCERNENSDELÅRSRAPPORT****1. FÖRETAGSINFORMATION**

Ålandsbanken Abp är ett finskt publikt aktiebolag, organiserat enligt finländsk lagstiftning och med huvudkontor i Mariehamn. Ålandsbanken Abp är en affärsbank med sammanlagt 25 kontor. Koncernen är även genom dotterbolaget Crosskey Banking Solutions Ab Ltd leverantör av moderna bankdatasystem för mindre och medelstora banker.

Huvudkontoret har följande adress:

Ålandsbanken Abp  
Nygatan 2  
22100 Mariehamn

Ålandsbanken Abp:s aktier är föremål för handel på OMX Nordic Exchange Helsinki.

Delårsrapporten för räkenskapsperioden 1.1- 30.6.2008 har godkänts av styrelsen den 22 augusti 2008.

**2. GRUND FÖR UPPRÄTTANDE OCH VÄSENTLIGA REDOVISNINGSPRINCIPER****Grund för upprättande**

Delårsrapporten för perioden 1.1 -30.6.2008 har uppgjorts i enlighet med de av EU godkända IFRS-standarderna, samt enligt IAS 34 "Delårsrapportering".

Delårsrapporten innehåller inte all information och noter som krävs vid ett årsbokslut och bör läsas gemensamt med koncernens årsbokslut per den 31.12.2007.

**Väsentliga redovisningsprinciper**

De väsentliga redovisningsprinciper som använts vid upprättande av delårsrapport är lika de väsentliga redovisningsprinciper som använts vid upprättande av årsbokslut per den 31.12.2007, med undantag för införandet av nya standarder och tolkningar, för vilka redogörs nedan. Införandet av nya standarder och tolkningar har inte väsentligt påverkat koncernens resultat eller finansiella ställning.

*Nya redovisningsstandarder och normer och som gäller från och med 2008:*

IAS 1 Utformning av finansiella rapporter

Standarden har reviderats för att ge bättre information för analys och jämförelse av bolag.

Koncernen kommer att redovisa i enlighet med reviderad IAS 1 senast för räkenskapsperioden som inleds 1.1.2009.

IFRS 8 Rapportsegment.

Standarden kräver att ett företag lämnar finansiella och beskrivande upplysningar om sina rapportsegment. IFRS 8 ersätter IAS 14 segmentrapport. Koncernen kommer att redovisa i enlighet med IFRS 8 senast för räkenskapsperioden som inleds 1.1.2009.

IFRIC 14 Begränsning av krav på minimifundning vid förmånsbestämd pensionsplan.

Tolkningen klargör begränsningen av tillgångsvärde vid överskott i pensionsplan, samt hur minimikrav på fundingen av pensionsplanen påverkar detta värde.

Koncernen tillämpar IFRIC 14 med början 1.1.2008.

*Koncernen berörs inte av ändringar i följande:*

IAS 23 Lånekostnader

IFRIC 12 Koncessioner för samhällsservice.

IFRIC 13 Kundlojalitetsprogram

**3. UPPSKATTNINGAR OCH VÄRDERINGAR**

Upprättande av bokslut i enlighet med IFRS kräver att företagsledningen gör uppskattningar och värderingar som påverkar de redovisade beloppen för tillgångar och skulder, intäkter och kostnader, samt upplysningar om förbindelser. Även om gjorda uppskattningar bygger på företagsledningens bästa vetande om aktuella händelser och åtgärder, kan det verkliga resultatet avvika från uppskattningarna.

## 4. SEGMENTRAPPORT

Koncernen rapporterar de olika affärssegmenten som primärt segment. Ett affärssegment är en grupp avdelningar och bolag som tillhandahåller produkter eller tjänster som har risk och avkastning som avviker från övriga affärssegment. Koncerninterna transaktioner sker till marknadsmässiga priser. Koncernen rapporterar inte geografiska segment som sekundärt segment eftersom all verksamhet sker i Finland.

Koncernen miljoner euro	jan-juni 2008				Total
	Bankverksamhet	IT-verksamhet	Övrigt	Eliminering	
Externa intäkter	28,0	5,6	3,5		37,1
Interna intäkter	-0,2	4,8		-4,5	0,0
<b>Summa intäkter</b>	<b>27,8</b>	<b>10,4</b>	<b>3,5</b>	<b>-4,5</b>	<b>37,1</b>
Kostnader inkl avskrivningar	-18,1	-9,7	-2,1	4,5	-25,3
Kreditförluster	-0,2				-0,2
Andel av intresseföretags resultat			0,2		0,2
<b>Rörelsevinst</b>	<b>9,4</b>	<b>0,7</b>	<b>1,6</b>	<b>0,0</b>	<b>11,8</b>
Tillgångar	2 130,3	8,9	628,9	-0,5	2 767,7
Skulder	-2 405,0	-7,7	-226,3	1,5	-2 637,4
Eget kapital					130,3

Koncernen miljoner euro	jan-juni 2007				Total
	Bankverksamhet	IT-verksamhet	Övrigt	Eliminering	
Externa intäkter	29,1	5,1	3,6		37,8
Interna intäkter	0,4	5,1		-5,5	0,0
<b>Summa intäkter</b>	<b>29,5</b>	<b>10,2</b>	<b>3,6</b>	<b>-5,5</b>	<b>37,8</b>
Kostnader inkl avskrivningar	-17,4	-7,9	-2,3	5,5	-22,1
Kreditförluster	-0,4				-0,4
Andel av intresseföretags resultat			0,2		0,2
<b>Rörelsevinst</b>	<b>11,8</b>	<b>2,3</b>	<b>1,5</b>	<b>0,0</b>	<b>15,6</b>
Tillgångar	1 998,8	8,4	425,6	-0,5	2 432,3
Skulder	-2 079,7	-6,4	-221,7	1,2	-2 306,5
Eget kapital					125,8

Segmentet bankverksamhet innefattar bank- och placeringsverksamhet som bedrivs i 25 bankkontor samt dotterbolagen Ab Compass Card Oy Ltd, Ålandsbanken Asset Management Ab, Ålandsbanken Fondbolag Ab, Ålandsbanken Kapitalmarknadstjänster Ab (tom 30.9.2007) samt Ålandsbanken Veranta Ab. Inom IT-verksamhet redovisas Crosskey Banking Solutions Ab Ltd och S-Crosskey Ab, vilka tillhandahåller moderna bankdatasystem för mindre och medelstora banker. Inom övrigt redovisas resultatet för Treasury, balansförvaltning samt ledning, och till dem fördelade centrala kostnader.

## 5. INKOMSTSKATT

Koncernen tusen euro	30 juni 2008	30 juni 2007
Skatter för räkenskapsperioden och tidigare räkenskapsperioder	3 333	4 097
Förändring av latent skattefordran/-skuld	-189	-34
<b>Inkomstskatt</b>	<b>3 144</b>	<b>4 063</b>

## 6. DIVIDEND

Koncernen euro	2007	2006
-------------------	------	------

Slutlig dividend för 2007: 1,00 euro per aktie	11 536 122	
Slutlig dividend för 2006: 1,00 euro per aktie		11 536 122

Dividend för 2007 fastställdes av bolagsstämman den 10 april 2008. Avstämningsdag var den 15 april och utbetalningsdatum var den 22 april.

**7. INLÅNING FRÅN ALLMÄNHETEN OCH OFFENTLIG SEKTOR,  
inklusive masskuldebrevslån och bankcertifikat**

Koncernen	30 juni	30 juni	31 dec
miljoner euro	2008	2007	2007
<b>Depositioner från allmänheten och offentlig sektor</b>			
Dagligkonton	170	171	153
Checkräkningar	238	217	213
Miljö- och Sparkonton	77	90	84
Primekonton	518	472	566
Tidsbundna depositioner	642	360	449
<i>Depositioner i euro totalt</i>	1 644	1 311	1 465
Depositioner i utländsk valuta	76	68	67
<b>Depositioner totalt</b>	<b>1 720</b>	<b>1 379</b>	<b>1 532</b>
Masskuldebrev och riskdebenturer *)	221	156	226
Bankcertifikat till allmänheten *)	168	160	163
Masskuldebrev och bankcertifikat totalt	<b>390</b>	<b>316</b>	<b>389</b>
<b>Inlåning totalt</b>	<b>2 110</b>	<b>1 695</b>	<b>1 921</b>

\*) I denna post ingår inte skuldebrev tecknade av kreditinstitut.

**8. UTLÅNING TILL ALLMÄNHETEN OCH OFFENTLIG SEKTOR ENLIGT ÄNDAMÅL**

Koncernen	30 juni	30 juni	31 dec
miljoner euro	2008	2007	2007
<b>NÄRINGS- OCH YRKESVERKSAMHET</b>			
<i>Servicesektorn</i>			
Sjöfart	85	69	97
Hotell, restauranger, turiststugor o.dyl.	15	13	12
Handel	59	52	57
Bostadssamfund	64	50	56
Fastighetsverksamhet	114	102	113
Finansiell verksamhet	162	146	169
Övriga servicenäringar	94	78	86
	<b>593</b>	<b>510</b>	<b>589</b>
<i>Produktionssektorn</i>			
Jordbruk, skogsbruk och fiske	17	19	20
Förädling av primärnäringarnas produkter	7	7	6
Byggnadsverksamhet	22	25	20
Övrig industri och hantverk	10	10	10
	<b>57</b>	<b>61</b>	<b>55</b>
<b>PRIVATHUSHÅLLEN</b>			
Bostäder	1 112	1 093	1 113
Studier	13	14	13
Övrig privathushållning	328	292	308
	<b>1 453</b>	<b>1 399</b>	<b>1 434</b>
<b>OFFENTLIG SEKTOR OCH IDEELLA ORGANISATIONER</b>			
	<b>24</b>	<b>27</b>	<b>25</b>
<b>UTLÅNING TOTALT</b>	<b>2 127</b>	<b>1 996</b>	<b>2 104</b>

**9. FÖRBINDELSER UTANFÖR BALANSRÄKNINGEN**

Koncernen	30 juni	30 juni	31 dec
miljoner euro	2008	2007	2007
Garantier och panter	18	29	25
Övriga förbindelser	158	163	143
	<b>176</b>	<b>191</b>	<b>168</b>

**10. DERIVATKONTRAKT**

Koncernen	30.06.2008		30.06.2007	
	Förbindelser i säkringssyfte	Övriga	Förbindelser i säkringssyfte	Övriga
<i>Värdet på underliggande egendom</i>				
<b>Räntederivat</b>				
Ränteswapkontrakt	333	7	340	9
<b>Valutaderivat</b>				
Terminskontrakt	32	23	3	3
Ränte- och valutaswapkontrakt	0	0	0	0
<b>Aktiederivat</b>				
Optionskontrakt				
Köpta	171	0	149	0
	<b>536</b>	<b>30</b>	<b>493</b>	<b>12</b>
<b>Kontraktens kreditmotvärde</b>				
Räntederivat	8		7	
Valutaderivat	1		0	
Aktiederivat	28		44	
	<b>38</b>		<b>51</b>	

Koncernen tillämpar inte säkringsredovisning för derivatkontrakt.

**11. MATURITETSFÖRDELNING AV FORDRINGAR OCH SKULDER**

Koncernen	30.06.2008					Totalt
	< 3 mån	3 - 12 mån	1 - 5 år	5 - 10 år	10 - år	
<b>Fordringar</b>						
Fordringsbevis som är						
belåningsbara i centralbanker	115	6	55	0		177
Kreditinstitut och centralbanker	214					214
Allmänheten och offentlig sektor	196	207	766	904	36	2 109
Fordringsbevis	87					87
	<b>613</b>	<b>213</b>	<b>821</b>	<b>904</b>	<b>36</b>	<b>2 588</b>
<b>Skulder</b>						
Kreditinstitut och centralbanker	22		30			52
Allmänheten och offentlig sektor	1 455	107	5	0		1 567
Skuldebrev emitterade till allmänheten	436	240	135			811
Efterställda skulder	2	10	7	33		52
	<b>1 915</b>	<b>357</b>	<b>177</b>	<b>33</b>		<b>2 483</b>

Inga uppskattningar har gjorts för förfallodag, således ligger exempelvis vid anfordran betalbar inlåning i kategori < 3 månader.

ÅAB koncernen miljoner euro	30.6.2007					Totalt
	< 3 mån	3 - 12 mån	1 - 5 år	5 - 10 år	10 - år	
<b>Fordringar</b>						
Fordringsbevis som är						
belåningsbara i centralbanker	48	39	14	0	0	102
Kreditinstitut och centralbanker	173	0	0	0	0	173
Allmänheten och offentliga samfund	182	223	704	863	23	1 996
Fordringsbevis	4	0	0	0	0	4
	407	263	718	864	23	2 275
<b>Skulder</b>						
Kreditinstitut och centralbanker	67	0	0	0	0	67
Allmänheten och offentliga samfund	1 277	90	13	1	0	1 381
Skuldebrev emitterade till allmänheten	288	292	118	0	0	699
Efterställda skulder	0	2	17	33	0	52
	1 632	384	148	33	0	2 198

## 12. RÄNTEBINDNINGSTIDER

Koncernen miljoner euro	30.06.2008					Totalt
	< 3 mån	3-6 mån	6-12 mån	1-5 år	> 5 år	
Tillgångar	1 885	365	382	339	41	3 011
Skulder	2 188	331	139	199	40	2 898
Skillnad mellan tillgångar och skulder	-303	33	242	140	1	114

Visar bankens ränterelaterade tillgångar och skulder, inklusive derivat till underliggande värde, enligt räntejusteringsdatum per 30.06.2008.

Koncernen miljoner euro	30.06.2007					Totalt
	< 3 mån	3-6 mån	6-12 mån	1-5 år	> 5 år	
Tillgångar	1 159	663	441	218	34	2 515
Skulder	1 302	623	134	236	34	2 329
Skillnad mellan tillgångar och skulder	-143	40	307	-18	0	186

**Berättelse över översiktlig granskning av Ålandsbanken Abp:s delårsrapport för 1.1. – 30.6.2008****Till Ålandsbanken Abp:s styrelse*****Inledning***

Vi har översiktligt granskat Ålandsbanken Abp:s koncernbalansräkning i sammandrag den 30.6.2008, koncernresultaträkning i sammandrag, redogörelse i sammandrag som visar förändringar i koncernens eget kapital och koncernens finansieringsanalys i sammandrag för den sex månaders period som utgått den nämnda dagen, samt sammandrag över väsentliga redovisningsprinciper och övriga upplysningar i noter. Det är styrelsen och verkställande direktören som är ansvariga för att upprätta delårsrapporten och för att den ger riktiga och tillräckliga uppgifter i enlighet med de i Finland i kraft varande stadganden och bestämmelser som gäller upprättandet av delårsrapporten. På basen av den utförda översiktliga granskningen avger vi, på styrelsens begäran, i enlighet med värdepappersmarknadslagens 2. kapitel 5a § 7 moment vårt utlåtande över delårsrapporten.

***Omfattning av en översiktlig granskning***

Den översiktliga granskningen har utförts i enlighet med den standard, som stadgar om en översiktlig granskning, standard 2410 "Översiktlig granskning av finansiell delårsinformation utförd av företagets valda revisor". En översiktlig granskning omfattar förfrågningar hos personer, som huvudsakligen är ansvariga för ekonomi och redovisning samt analytiska och övriga översiktliga granskningsåtgärder. En översiktlig granskning är betydligt mera begränsad till sin omfattning än en revision som skall utföras enligt revisionsstandarderna och -rekommendationerna. På basen av en översiktlig granskning är det följaktligen inte möjligt för oss att få bekräftat att vi får information över alla sådana betydelsefulla omständigheter, som eventuellt skulle bli identifierade vid en revision. Således avger vi inte en revisionsberättelse.

***Utlåtande***

På basen av vår översiktliga granskning har till vår kännedom inte framkommit omständigheter, som skulle ge oss anledning att tro att delårsrapporten inte ger riktiga och tillräckliga uppgifter om Ålandsbanken Abp –koncernens ekonomiska ställning den 30.6.2008, verksamhetsresultatet samt kassaflöden under den sex månaders period som utgått nämnda dag, i enlighet med de i Finland i kraft varande stadganden och bestämmelser som gäller upprättandet av delårsrapporter.

Mariehamn/Helsingfors den 25.8.2008

Ernst & Young Ab

CGR-samfund

Leif Hermans  
CGR

Marja Tikka  
CGR

Terhi Mäkinen  
CGR